

事 務 連 絡
平成 28 年 10 月 18 日

各指定放課後等デイサービス事業所 管理者 様

神奈川県保健福祉局福祉部障害福祉課

「放課後等デイサービスガイドライン」に基づいた自己評価結果の公表
について

日ごろより障害保健福祉施策の推進にご理解・ご協力いただき厚くお礼申し上げます。

さて、放課後等デイサービスの適切な運営については、平成 28 年 9 月 27 日付け事務連絡「放課後等デイサービスにおける「放課後等デイサービスガイドライン」を踏まえた適切な事業運営について」により事務連絡したところです。

「放課後等デイサービスガイドライン」では、各事業所は、毎年、本ガイドラインに基づく自己評価を実施し、自己評価の結果を踏まえて事業運営の改善を図るとともに、結果については事業所の会報やホームページ等で利用者や保護者に向けて公表するよう努めなければならないとされています。

また、自己評価結果の公表方法については、基本的には「改善目標」や「工夫している点」の主なものについて、できるだけ詳細に発信することとされています。

つきましては、別紙をご参照の上、自己評価の実施状況、自己評価結果の閲覧場所等について、ウェブサイト「障害福祉情報サービスかながわ」の「事業所の特色」欄に掲載してくださるようお願いいたします。

○「放課後等デイサービスガイドライン」掲載場所


<http://www.mhlw.go.jp/stf/shingi2/0000082831.html>

問い合わせ先
事業支援グループ 岡崎
電話 045-210-4717

(別紙)

指定放課後等デイサービス事業所の自己評価実施状況の「障害福祉情報サービスかながわ」への掲載について

ウェブサイト「障害福祉情報サービスかながわ」は、事業所の皆さんに県・指定都市・中核市等からの事業運営に係る様々な情報を提供するとともに、障害者や家族等がサービス利用に当たり事業所を選択するために必要な情報を提供することを目的に設置しています。

本サイトの事業所検索結果の「事業所情報詳細画面」(別添マニュアルのP12)において、マークの有る次の項目については、各事業所において、内容を登録していただけるようになっていきます。(登録方法は、別添マニュアルのP3)

指定放課後等デイサービス事業所の皆さんは、「放課後等デイサービスガイドライン」に沿って自己評価を行った場合には、その都度、事業所詳細ページのサービス概要欄の「概要・特色」に以下の例を参考に実施時期、閲覧可能場所等を掲載くださいますようお願いいたします。

なお、情報登録の方法については、「障害福祉情報サービスかながわ事業者管理操作マニュアル」をご覧ください。

<事業所登録項目>

- 事業所基本情報欄：「事業所メールアドレス」、「事業所ホームページ URL」、「交通手段」
- サービス概要欄：「概要・特色」

掲載例1：「放課後等デイサービスガイドライン」に沿って、平成〇〇年度の自己評価を〇月に実施しました。結果をホームページに掲載しましたのでご覧ください。
(注意)必ず、事業所基本情報欄に「事業所ホームページ URL」を掲載してください。

掲載例2：今年も「放課後等デイサービスガイドライン」に沿って自己評価を実施し、結果を「〇〇通信」〇月号に掲載しました。通信は、事業所で配布しています。

障害福祉情報サービスかながわ 事業者管理操作マニュアル

ご注意:

このマニュアルは 2015 年 10 月時点のものです。

システム改善のため、仕様を変更することがありますのでご了承下さい。

平成 27 年 10 月 作成

目次

1. 事業者管理者画面へのログイン	2
2. 事業所情報の登録 事業所情報の編集方法	3
3. メールアドレス登録	6
4. パスワード変更の方法	9
登録した事業者情報等の閲覧の仕方	10

1. 事業者管理者画面へのログイン

障害福祉情報サービスかながわ <http://www.rakuraku.or.jp/shienhi/> にアクセスします。

画面右下の[事業所メンバー]をクリックし、事業所ログインのページが開きましたら、お手元の事業所IDとパスワードを入力し、ログインします。

※ ログインの際に、IDとパスワードわからなくなってしまった場合は、ログインボタンの上にある[ID・パスワードをお忘れの方はこちら]をクリックし、開いた画面に掲載されている、ID・パスワードの再通知の依頼の仕方にしたがって、再通知を依頼してください。

正常にログインすると、以下のように「事業所メニュー」が表示されます。

事業所メニュー

事業所メニューの選択を行えます。

事業所情報の登録

パスワード変更

メールアドレスの登録

[トップページへ](#)

2. 事業所情報の登録 | 事業所情報の編集方法

サイトに掲載されている事業所の情報のうち、いくつかの項目は事業所自らが修正できます。事業所メニュー内の[事業所情報の登録]をクリックすると、以下の画面が表示されます。

事業所情報の登録

事業所情報の登録・変更を行なうには、「登録」または「変更」ボタンをクリックしてください。

事業所番号：	1412345678		
事業所名：	サンプル事業所 (1)		
	<div>事業所基本情報登録</div>		

サービス名	事業所名	(2)	(3)
療養介護	サンプル事業所	<div>事業所情報登録</div>	<div>地図情報変更</div>

[サービス事業者管理メニューへ](#)

登録または変更したい箇所のボタンをクリックします。

(1) 事業所基本情報の登録

入力(修正)したい項目の空欄にカーソルを合わせ、入力します。入力し終わりましたら、[登録]をクリックします。

事業所基本情報 登録画面

登録内容を入力して下さい。

← 戻る

基本情報

事業所メールアドレス	<input type="text"/>
	(半角100文字まで)
事業所ホームページURL	<input type="text"/>
	(半角100文字まで)
交通手段	<input type="text"/>
	(全角200文字まで)

登録

サービス事業者管理メニューへ

(2) 提供サービスごとの事業所情報の登録

サービスごとの概要と特色を、400 文字以内で掲載できます。情報を入力したら、[登録]ボタンをクリックします。

登録画面

【療養介護】

登録内容を入力して下さい。

← 戻る

サービス概要

概要・特色	<input type="text"/>
	(全角400文字まで)

登録

サービス事業者管理メニューへ

(3) 提供サービスごとの地図情報の変更

地図情報を変更する場合は、地図中央(十字マーク)に所在地をあわせ、登録ボタンを押してください。

変更画面

【障害児相談支援 地図情報】

地図中央(十字マーク)に所在地をあわせ、登録ボタンを押してください。



戻る

登録

サービス事業者管理メニューへ

3. メールアドレス登録

神奈川県保健福祉局福祉部障害サービス課では、神奈川県内の指定事業所の皆さまに対する重要及び緊急の情報などを E メールで配信できるよう、メールアドレス登録を推進しています。是非お早めにご登録くださいますようお願いいたします。

- ※ 災害時に対象事業所へ調査メールを一斉送信し、被害状況等の情報収集を行うため、下記のサービス事業所は、「災害時被害状況調査用メールアドレス登録」も行なってください。対象サービスの方のみ、入力欄が表示されます。

「災害時被害状況調査用メールアドレス登録」をしていただく対象サービス

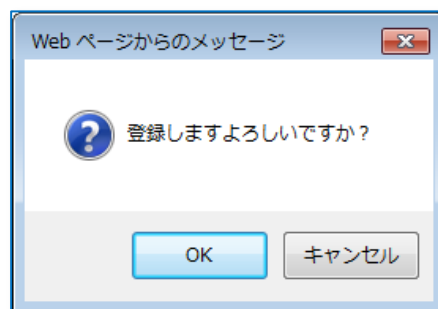
障害者支援施設、グループホーム、短期入所施設（単独型）、療養介護事業所、生活介護事業所、自立訓練（機能訓練）事業所、自立訓練（生活訓練）事業所、就労移行支援事業所、就労継続支援 A 型事業所、就労継続支援 B 型事業所、福祉型障害児入所施設、医療型障害児入所施設、児童発達支援事業所、医療型児童発達支援事業所、放課後等デイサービス事業所

お知らせ配信用メールアドレス登録のみの事業所の登録方法

- (1) メニューから「メールアドレスの登録」を選び、「お知らせ配信用メールアドレス情報」欄に、メールアドレスを入力し[登録]ボタンをクリックします。

- ※ 登録したアドレスを変更したい場合、ページが開くとすでに登録してあるメールアドレスが入った状態で表示されますので、新しいメールアドレスを入力して登録してください。

- (2) 問題なく登録されると、次のメッセージが出ます。



- (3) OK をクリックすると、次の画面が表示されます。

下記の内容で仮登録しました。	
事業所番号：	1400000000
事業所名：	サンプル事業所
対象サービス：	短期入所、施設入所支援、生活介護
お知らせ配信用メールアドレス：	sample@kanafuku.com

- (4) この段階ではまだ**仮登録**です。
ご登録いただいたメールアドレス宛てに確認メールが送信されますので、その受信をご確認いただき、本文に記載している手順で処理を行って、本登録を完了してください。

- (5) 下のような画面が表示されれば登録完了です。

お知らせ配信用メールアドレス登録完了画面	
下記の内容で正式登録されました。 ありがとうございました。	
事業所名：	サンプル事業所
メールアドレス：	sample@kanafuku.com
ログイン画面へ	

！ 注意 確認メールが届かない場合は

・PCの場合

「迷惑メール」のフォルダなどに振り分けられていませんか？

・携帯電話の場合

「@rakuraku.or.jp」のドメイン指定受信は正しく設定されていますか？ ドメイン指定受信の方法については、登録完了画面のご案内をご覧ください。

※ 仮登録メールは「jiritsu.shien@rakuraku.or.jp」から配信されます。このアドレスは、本番のメール配信の送信元でもあります。迷惑メール設定等をしている場合は、かならずこのアドレスからのメールは受信できるように、あらかじめ設定をしてください。

「お知らせ配信用メールアドレス登録」と「災害時被害状況調査用メールアドレス登録」が必要な事業所の登録方法

※ 対象サービス事業所のみ、入力欄が表示されます。

「災害時被害状況調査用メールアドレス」には、携帯電話・スマートフォン・タブレット等、ウェブサイトアクセスできる携帯端末のメールアドレスを登録してください。ウェブサイトアクセスできる携帯端末等が事業所にない場合は、管理者やサービス管理責任者等の個人用携帯端末等でも構いません。

- (1) 「お知らせ配信用メールアドレス」、「災害時被害状況調査用メールアドレス」をそれぞれ入力し、[登録]ボタンをクリックしてください。

メールアドレスの登録

事業所情報

事業所番号：	1400000000
事業所名：	サンプル事業所
対象サービス：	短期入所、施設入所支援、生活介護 (この事業所IDは、上記のサービスで登録されています。)

お知らせ配信用メールアドレス情報

メールアドレス：

- 神奈川県、市町村、かながわ福祉サービス振興会からのお知らせメールの送付先メールアドレスです。

災害時被害状況調査用メールアドレス情報

メールアドレス：

- 災害時に被害状況調査メールをお送りするメールアドレスです。
- 緊急時に受信・確認できるようモバイル端末（スマートフォン等）のメールアドレスを登録してください。

登録

- (2) ご登録いただいたそれぞれのメールアドレス宛てに確認メールが送信されますので、ご確認のうえ、本文中の確認用アドレスにアクセスしてください。(P6～P7と同様です)

- (3) それぞれ下のような画面が表示されれば登録完了です。

お知らせ配信用メールアドレス登録完了画面

下記の内容で正式登録されました。
ありがとうございました。

事業所名：	サンプル事業所
メールアドレス：	sample@kanafuku.com

ログイン画面へ

障害福祉情報サービスかながわ
災害時被害状況調査用メールアドレス登録完了画面

下記内容で正式登録されました。

事業所番号：	1410000000
事業所名：	サンプル事業所
対象サービス：	短期入所、施設入所支援、生活介護
メールアドレス：	sample@kanafuku.com

災害発生時、ご登録いただいたアドレス宛てに被害状況調査メールが配信されます。

4. パスワード変更の方法

パスワードは、できるだけ定期的に変更をかけて、第三者に知られないようにご注意ください。変更の際は、現在使用しているパスワードを1回と、新しく設定するパスワードを2回、下記のフォームに入力します。

パスワード変更

パスワードの変更が行えます。

現在使用されているパスワード：	<input type="password"/>
新しく使用したいパスワード：	<input type="password"/>
新しく使用したいパスワード(確認)：	<input type="password"/>

更 新

サービス事業者管理メニューへ

入力した新・旧のパスワードを確認のうえ、[更新]ボタンをクリックします。

使用方法や、ID・パスワードの再通知についてのご質問は、下記までご連絡ください。
今後とも、「障害福祉情報サービスかながわ」のご利用をよろしくお願いいたします。

マニュアル発行元／お問合せ窓口：

公益社団法人かながわ福祉サービス振興会 情報活用課
〒231-0023 神奈川県横浜市中区山下町23番地 日土地山下町ビル9階
Eメール：handyc@kanafuku.jp TEL:045-680-5686 FAX:045-227-5691

- ※ Eメール、FAXでお問合せの際は、必ず指定事業所番号と事業所名を明記してください。
- ※ ID・パスワードをお忘れの場合は、EメールかFAXで、タイトルを「障害福祉情報サービスかながわのID・パスワード再通知依頼」とし、1.指定事業所番号、2.事業所名、3.管理者名、4.連絡先電話番号を記載。通知書を事業所以外の住所(事務所など)へ送付希望の場合は、届け先の名称、郵便番号、住所、担当者名も記載して、上記へ送ってください。

付録

登録した事業者情報等の閲覧の仕方

事業所基本情報の登録内容を確認する場合(障害福祉情報サービス かながわより)

- (1) 「障害福祉情報サービス かながわ」(<http://www.rakuraku.or.jp/shienhi/>)にアクセスし、[事業所をさがす]をクリックしてください。

- (2) 事業所検索画面が表示されますので、任意の検索方法を選んでください。

- (3) 例: [事業所番号から探す]で検索した場合。
10桁の事業所番号を半角英数字で入力し、[検索]をクリックしてください。

事業所番号から探す

事業所番号を入力して、検索ボタンを押してください。

事業所番号：	<input type="text" value="1412345678"/>	※（1件以上必須）
	<input type="text"/>	
	<input type="text"/>	
	<input type="text"/>	
検索結果表示件数：	<input type="text" value="20"/> 件	検索結果一覧の一面面に表示する件数を選択することができます。

[トップページへ](#)

- (4) 検索結果一覧画面が表示され、事業者が検索されます。
[詳細]をクリックすることで、事業所の詳細情報を見ることができます。

検索結果一覧画面

検索条件

事業所番号：	1412345678					
検索結果表示件数：	20件					
	事業所番号	サービス名	事業所名	所在地	電話番号 FAX番号	地図
詳細 	1412345678	居宅介護	サンプル事業所	横浜市中区本町2-10 横浜大栄ビル	045-000-0000 045-000-0000	

1 / 1 ページ


[トップページへ](#)


- (5) 「事業所情報詳細画面」が表示されます。「事業所基本情報」は、事業所情報詳細画面の下記の場所より、表示確認を行えます。

※ 事業者管理者画面から登録した情報は、マークが表示されている項目となります。




事業所情報詳細画面

← 戻る


は各指定機関が管理している情報です。


は事業者が自ら入力している情報ですので、
ご不明点などございましたら、直接事業者宛ご連絡下さい。

事業所基本情報

事業所番号	1412345678
事業所名称	サンプル事業所
法人名称	サンプル株式会社
指定機関	横浜市
指定年月日	2013年12月1日
郵便番号	231-0005
所在地	横浜市中区本町2-10 横浜大栄ビル
電話番号	045-000-0000
FAX番号	045-000-0000
 事業所メールアドレス	
 事業所ホームページURL	
 交通手段	

サービス名：【**居宅介護**】

サービス

地図

図

併設サービス

表示したい内容をクリックしてください。クリックした情報を表示します。

タブをクリックすることにより、サービス情報の登録内容や、地図情報等の詳細を表示することができます。



公益社団法人

かながわ福祉サービス振興会

Kanagawa Welfare Service Association