

障害福祉情報サービスかながわ 自治体管理操作マニュアル

ご注意：

このマニュアルは 2015 年 8 月時点のものです。

システム改善のため、仕様を変更することがありますのでご了承下さい。

平成 27 年 8 月作成

1. ログイン

- ◆「障害福祉情報サービスかながわ」自治体メンバーにログインします。

ログインについては
1 ページ参照

2. サービス相談窓口管理

2-1 新規に登録する場合

- ◆新規に「サービス相談窓口」に登録します。

サービス相談窓口の新規登録については
2 ページ参照

2-2 変更する場合

- ◆既に登録済みの「サービス相談窓口」を変更します。

サービス相談窓口の変更については
3 ページ参照

2-3 削除する場合

- ◆「サービス相談窓口」を削除します。

サービス相談窓口の削除については
4 ページ参照

2-4 表示内容を確認する

- ◆「市町村の相談窓口」から表示内容の確認を行います。

サービス相談窓口の表示確認については
5 ページ参照

3. 事業所情報ダウンロード

- ◆事業所情報ダウンロード作業を行います。

事業所情報ダウンロードについては
6・7 ページ参照

4. 災害時被害状況調査メール管理

- ◆調査状況の一覧を確認します。

災害時被害状況調査メール管理については
7～10 ページ参照

1. ログイン

- (1) 「障害福祉情報サービスかながわ」(<http://www.rakuraku.or.jp/shienhi/>) にアクセスし、トップページ右下の「自治体メンバー」をクリックしてください。



- (2) 「自治体ログイン」画面が表示されます。IDとパスワードを入力後、「ログイン」をクリックしてください。

自治体ログイン

自治体ID、パスワードを入力してください。入力内容が正しい場合、リモートメンテナンスを行える画面に遷移します。

自治体ID :	<input type="text"/>
パスワード :	<input type="password"/>

ログイン

[トップページへ](#)

- (3) ログインに成功すると「自治体メニュー」画面が表示されます。

自治体メニュー

自治体メニューの選択を行います。

災害時被害状況調査メール管理

サービス相談窓口管理 **事業所情報ダウンロード**

2. サービス相談窓口管理

2-1 新規に登録する場合

- (1) 自治体メニューの「サービス相談窓口管理」をクリックすると、「サービス相談窓口一覧」画面が表示されます。「サービス相談窓口新規はこちら」をクリックしてください。

サービス相談窓口一覧

編集する場合は「編集」ボタンをクリックして下さい。

サービス相談窓口新規登録はこちら

名称	所在地	URL	編集
テスト市サービス相談窓口	〒231-0005 横浜市中区本町 2-10	https://www.kanafuku.jp/	<input type="button" value="編集"/>

[メニューへ](#)

- (2) 「サービス相談窓口編集」画面が表示されますので、任意の内容を入力し「登録」をクリックしてください。

サービス相談窓口編集

登録内容を入力して下さい。

名称	<input type="text"/>
所在地	<input type="text"/>
電話番号	<input type="text"/>
FAX番号	<input type="text"/>
URL	<input type="text"/>
電子メールアドレス	<input type="text"/>
概要 (入力は全角200文字以内)	<input type="text"/>

- (3) 「正常終了」画面が表示されれば新規登録完了です。

2-2 変更する場合

- (1) 変更を行いたい項目の「編集」をクリックしてください。

サービス相談窓口一覧

編集する場合は「編集」ボタンをクリックして下さい。

サービス相談窓口新規登録はこちら

名称	所在地	URL	操作
テスト市サービス相談窓口	〒231-0005 横浜市中区本町2-10	https://www.kanafuku.jp/	編集

[メニューへ](#)

- (2) 入力内容が表示されますので、任意の箇所を変更し「登録」をクリックしてください。

サービス相談窓口編集

変更内容を入力して下さい。

名称	テスト市サービス相談窓口
所在地	〒231-0005 横浜市中区本町2-10
電話番号	045-123-4567
FAX番号	045-123-4567
URL	https://www.kanafuku.jp/
電子メールアドレス	sample@kanafuku.jp
概要 (入力は全角200文字以内)	窓口開設時間：月～金 9:30～17:30（年末年始、祝祭日を除く）

登録 削除 戻る

- (3) 「正常終了」画面が表示されれば変更完了です。

2-3 削除する場合

- (1) 削除を行いたい項目の「編集」をクリックしてください。

サービス相談窓口一覧

編集する場合は「編集」ボタンをクリックして下さい。

サービス相談窓口新規登録はこちら

名称	所在地	URL	編集
テスト市サービス相談窓口	〒231-0005 横浜市中区本町2-10	https://www.kanafuku.jp/	編集

[メニューへ](#)

- (2) 内容を確認してから、[削除] をクリックしてください。

サービス相談窓口編集

変更内容を入力して下さい。

名称	テスト市サービス相談窓口
所在地	〒231-0005 横浜市中区本町2-10
電話番号	045-123-4567
FAX番号	045-123-4567
URL	https://www.kanafuku.jp/
電子メールアドレス	sample@kanafuku.jp
概要 (入力は全角200文字以内)	窓口開設時間：月～金 9:30～17:30（年末年始、祝祭日を除く）

登録 削除 戻る

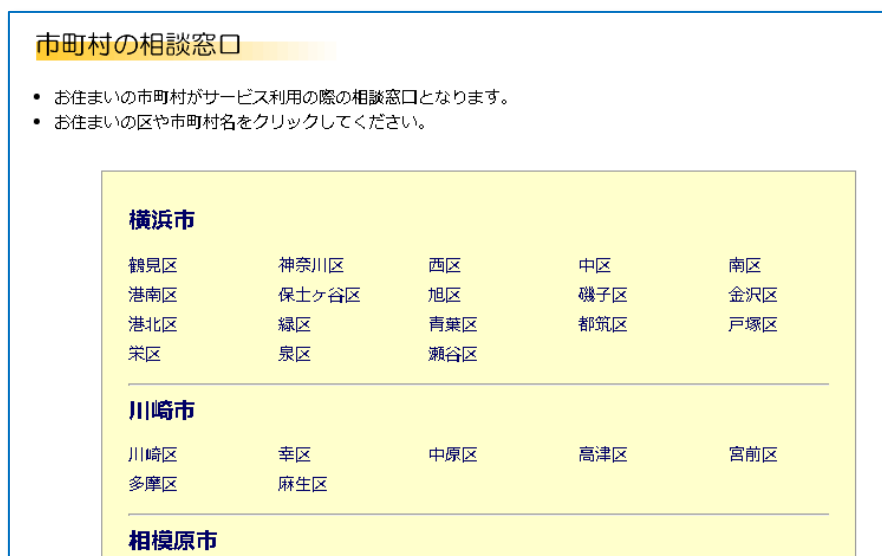
- (3) 「正常終了」画面が表示されれば削除完了です。

2-4 登録した内容の表示確認を行う場合

- (1) 「障害福祉情報サービスかながわ」の[障害福祉サービスガイド]にて、[市町村の相談窓口]をクリックしてください。



- (2) 「市町村の相談窓口」画面が表示されますので、任意の市区町村をクリックします。



- (3) 相談窓口情報が表示されますので、登録した内容が正しく表示されているか確認してください。

3. 事業所情報ダウンロード

- (1) 自治体メニューの「事業所情報ダウンロード」をクリックすると「事業所情報ダウンロード」画面が表示されます。任意のサービス・事業所所在地にチェックを入れ、[次へ]をクリックしてください。

事業所情報ダウンロード

条件を選択して「次へ」ボタンをクリックして下さい。

検索条件

サービス		
訪問系サービス・短期入所		
<input type="checkbox"/> 居宅介護	<input type="checkbox"/> 重度訪問介護	<input type="checkbox"/> 行動援護
<input type="checkbox"/> 同行援護	<input type="checkbox"/> 重度障害者等包括支援	<input type="checkbox"/> 短期入所
居住系サービス		
<input type="checkbox"/> 施設入所支援	<input type="checkbox"/> 共同生活援助	
通所系サービス		
<input type="checkbox"/> 療養介護	<input type="checkbox"/> 生活介護	<input type="checkbox"/> 宿泊型自立訓練

～中略～

<input type="checkbox"/> 平塚市	<input type="checkbox"/> 秦野市	<input type="checkbox"/> 伊勢原市	<input type="checkbox"/> 大磯町	<input type="checkbox"/> 二宮町
<input type="checkbox"/> 県央				
<input type="checkbox"/> 厚木市	<input type="checkbox"/> 大和市	<input type="checkbox"/> 海老名市	<input type="checkbox"/> 座間市	<input type="checkbox"/> 綾瀬市
<input type="checkbox"/> 愛川町	<input type="checkbox"/> 清川村			
<input type="checkbox"/> 県西				
<input type="checkbox"/> 小田原市	<input type="checkbox"/> 南足柄市	<input type="checkbox"/> 中井町	<input type="checkbox"/> 大井町	<input type="checkbox"/> 松田町
<input type="checkbox"/> 山北町	<input type="checkbox"/> 開成町			
<input type="checkbox"/> 箱根町	<input type="checkbox"/> 真鶴町	<input type="checkbox"/> 湯河原町		

次へ メニューへ

- (2) 「検索結果一覧画面」が表示されますので、「検索条件」を確認し「ダウンロード」をクリックしてください。

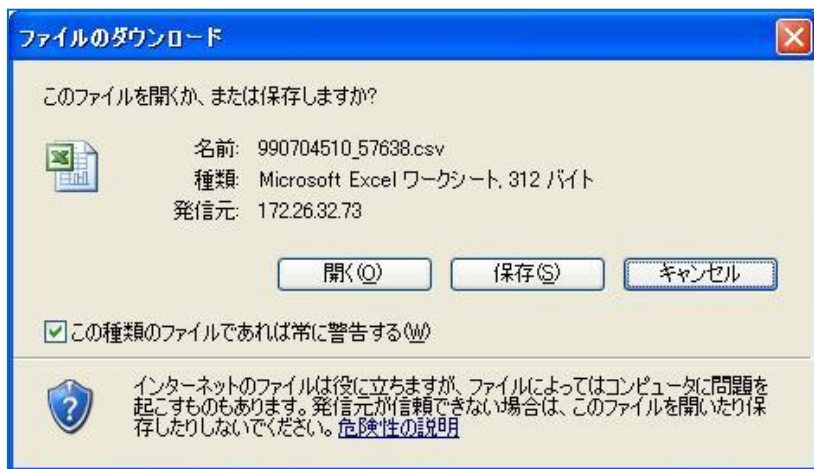
検索結果一覧画面

検索条件 ← 戻る

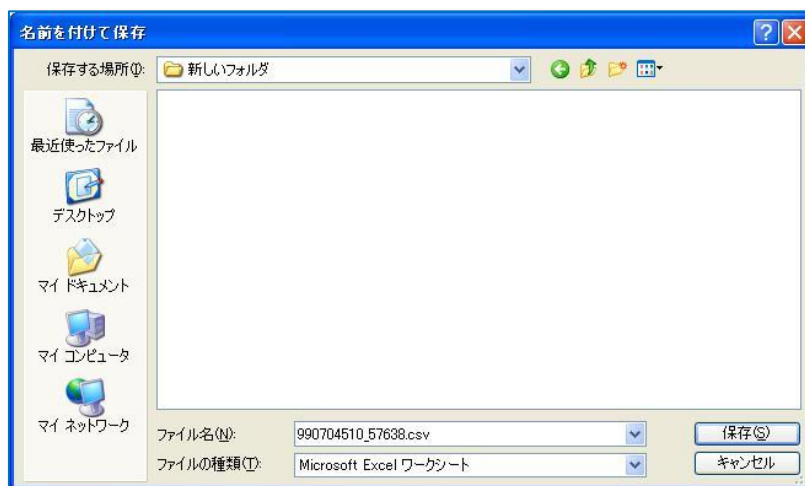
サービス:	居宅介護 施設入所支援
地域:	事業所所在地 : 横浜市、川崎市、相模原市、横須賀市

ダウンロード

- (3) 「ファイルのダウンロード」ダイアログが表示されますので、[保存] をクリックしてください。



- (4) 任意の場所を選び、[保存] をクリックしてください。ファイルが保存されます。

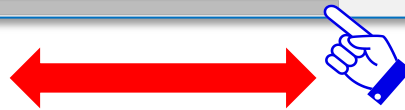


をクリックします。

横スクロールバーを動かすと、隠れている項目を見ることができます。

1 / 7 ページ

所在地	電話番号	メール配信用メールアドレス	災害被害状況確認用メールアドレス	返信日時	利用者 負傷者数
神奈川県川崎市高津区		t...wak@kanafuku.jp	t...wak@kanafuku.com	2014/07/22 17:46:26	
神奈川県横浜市都筑区	8@example.com	8@example.com			
神奈川県相模原市南区	9@example.com	9@example.com			
神奈川県茅ヶ崎市	5@example.com	5@example.com			
神奈川県高座郡寒川町	6@example.com	6@example.com			
神奈川県平塚市	4@example.com	4@example.com			
神奈川県厚木市	t...wak@kanafuku.jp	t...wak@kanafuku.com			
神奈川県鎌倉市	t...an@kanafuku.jp	t...an@kanafuku.com	2014/07/22 17:07:48	2	
神奈川県鎌倉市	t...wak@kanafuku.jp	t...wak@kanafuku.com			



「事業所所在地」を選択し「検索」をクリックすることで、当該所在地の被害状況のみを表示することができます。

事業所所在地:	-----	返信有無:	-----
実施サービス:	<div> <div>横浜市</div> <div>横浜市青葉区</div> <div>横浜市旭区</div> <div>横浜市泉区</div> <div>横浜市磯子区</div> <div>横浜市神奈川区</div> <div>横浜市金沢区</div> <div>横浜市港南区</div> <div>横浜市港北区</div> <div>横浜市栄区</div> <div>横浜市瀬谷区</div> <div>横浜市都筑区</div> <div>横浜市鶴見区</div> <div>横浜市戸塚区</div> <div>横浜市中区</div> <div>横浜西区</div> <div>横浜市保土ヶ谷区</div> <div>横浜市緑区</div> <div>横浜南区</div> </div>	返信履歴:	最新

検索

「実施サービス」を選択し「検索」をクリックすることで、当該サービスの被害状況のみを表示することができます。

事業所所在地:	-----	返信有無:	-----
実施サービス:	<div> <div>-----</div> <div>短期入所生活介護</div> <div>短期入所療養介護</div> <div>特定施設入居者生活介護</div> <div>介護老人福祉施設(特別養護老人ホーム)</div> <div>介護老人保健施設</div> <div>介護療養型医療施設</div> <div>介護予防短期入所生活介護</div> <div>介護予防短期入所療養介護</div> <div>介護予防特定施設入居者生活介護</div> <div>小規模多機能型居宅介護</div> <div>複合型サービス</div> <div>認知症対応型共同生活介護</div> <div>地域密着型特定施設入居者生活介護</div> <div>地域密着型介護老人福祉施設入所者生活介護</div> <div>介護予防認知症対応型共同生活介護</div> </div>	返信履歴:	最新


検索

「返信有無」を選択し「検索」をクリックすることで、被害状況の報告があった施設のみを表示することができます。

事業所所在地:	<input type="text"/>	返信有無:	<input type="text"/>
実施サービス:	<input type="text"/>	返信履歴:	<input type="text"/>



(4) 「詳細」をクリックすることで施設ごとの被害状況を見ることができます。

	1412345678	サンプル事業所	短期入所、療養介護	横浜市中区本町 2 - 1 0
---	------------	---------	-----------	-----------------

事業所情報

事業所番号	1412345678
事業所名	サンプル事業所
所在地	横浜市中区本町 2 - 1 0
電話番号	045-000-0000
メール配信用メールアドレス	sample@kanafuku.com
災害時被害状況確認用メールアドレス	mobile@kanafuku.com
実施サービス	短期入所、療養介護

調査内容 2015/08/17 21:13:23 (最新)

利用者負傷者数	2	職員負傷者数	2
施設の被害の有無	建物損壊, 火災, 床下浸水, 床上浸水, 電気不通, ガス不通, その他		
施設外要避難者数	1	受入可能避難者数	2
派遣可能職員数	0		
連絡事項			
送信者職・氏名			
連絡可能な通信手段	mobile@kanafuku.com		
その他連絡可能な通信手段			
返信日時	2015/08/17 21:13:23		

(5) 調査状況一覧画面の最下部にある「調査結果ダウンロード」をクリックすることで、調査結果を CSV 形式でダウンロードできます。

1450000000	重症心身障害児 (老) 施設	医療型障害児入所施設	横浜市中区金沢
1450000000	児童福祉施設	福祉型障害児入所施設	横浜市旭区金沢
Z100000000	福祉ホーム	福祉ホーム	厚木市松枝 2 - 1

1 / 1 ページ