

平成 27 年度障害福祉施設・事業所団体説明会次第

平成 27 年 4 月 22 日(水) 14:00～16:00

神奈川県民ホール 小ホール

1 あいさつ

2 職員の紹介

3 議 題

(1)平成 27 年度の障害福祉関係施策について

①平成 27 年度当初予算の概要について (資料1-1 ～ 1-3)

②神奈川県障害福祉計画に関する取り組み状況及び改定について (資料1-4、1-5)

(2)平成 26 年度実地指導結果及び事故報告の概要等について

①平成 26 年度自立支援法実地指導結果について (資料2-1)

②事故報告の概要等について (資料2-2、2-3)

(3)その他事業等について (資料3-1 ～ 3-5)

(4)「BCPの取り組み」について (資料4)

(5)その他

※ 本会議の議題等に関する問い合わせ先

保健福祉局福祉部障害福祉課

電話 (045)210-4703 ファクシミリ (045)201-2051

保健福祉局福祉部障害サービス課

電話 (045)210-4724 ファクシミリ (045)201-2051

保健福祉局保健医療部保健予防課

電話 (045)210-4727 ファクシミリ (045)210-8860

平成 27 年 度

当 初 予 算 の 概 要

障 害 福 祉 課

障害者の地域生活への支援に係る 平成27年度当初予算の概況

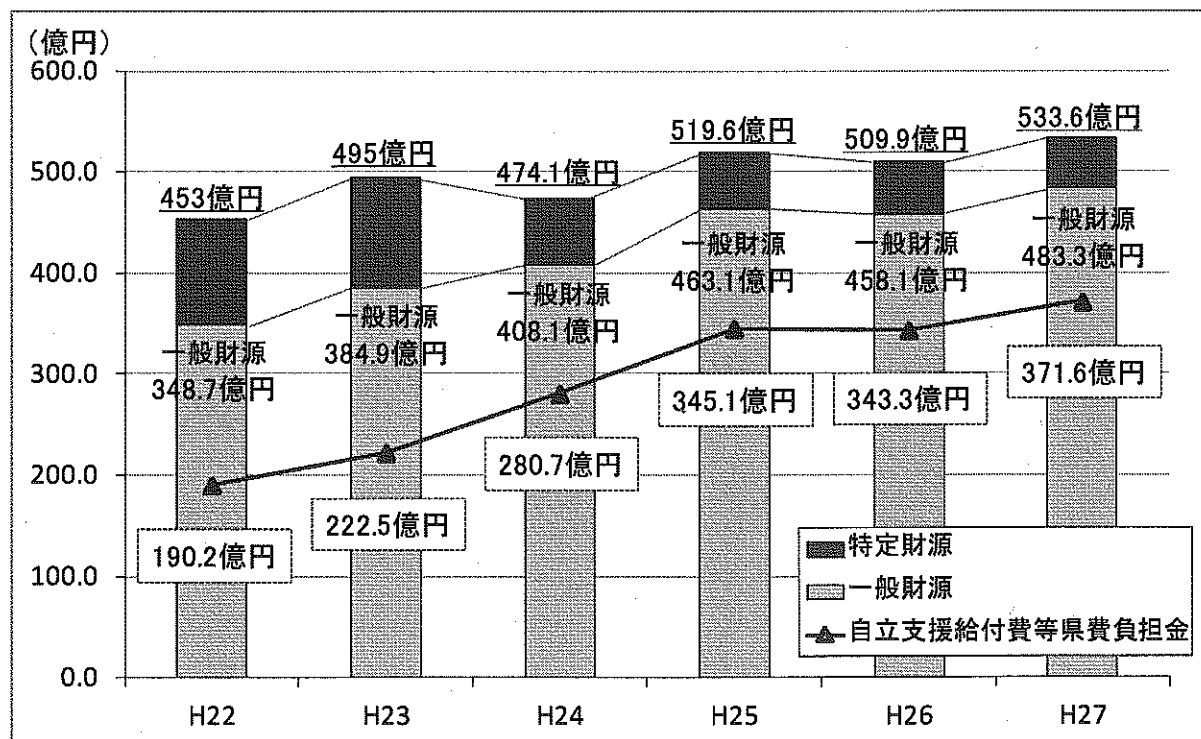
◆ 平成27年度当初予算額

	26年度当初予算	27年度当初予算	(対前年度増減額 伸び率)
障害福祉課	433億4千万円	461億1千万円	27億7千万円 +6.4%
障害サービス課	54億8千万円	51億4千万円	△3億4千万円 △6.1%
保健予防課	9億8千万円	9億2千万円	△6千万円 △5.9%
その他	11億8千万円	11億8千万円	△3百万円 △0.2%
計	509億9千万円	533億6千万円	23億7千万円 +4.6%

※ 保健予防課の当初予算額は、課全体の予算額のうち、精神保健医療に関する予算額のみを抽出

※ 表中の数値は、表示単位未満切捨てのため、符合しないことがある。

◆ 当初予算額の推移



障害者自立支援給付費等負担金（障害福祉サービス、自立支援医療等）

平成26年度当初予算額 343.3億円

→ 平成27年度当初予算額 371.6億円（+28.3億円 +8.2%）

3 障害者の地域生活への支援

予 算 額 : 533億6,722万円

【基本的な考え方】

- 「かながわ障害者計画」(平成26年3月改定)及び「神奈川県障害福祉計画」(平成27年3月改定予定)の基本方針である、障害者が安心して暮らせる「ともに生きる社会かながわ」の実現を目指し、障害者の地域生活を支えるための事業を実施する。
- 障害者の施設・病院からの「地域生活移行」を進め、必要な人に必要なサービスが行き届くようにするため、県の役割である広域的・専門的な取組みとともに、全県的な地域生活の支援の底上げを図る観点から、市町村の取組みを総合的に支援する。

重点項目	主な事業名	事業内容	予算額
1	障害者総合支援法に基づく支援の実施		392億3,629万円
	(1) 障害福祉サービス等の利用に係る費用の負担		371億6,866万円
	1	障害者自立支援給付費等県費負担金 障害者及び障害児の自立した日常生活や社会生活を支援するため、障害者総合支援法等に基づく障害福祉サービスに係る費用を市町村等に対して交付する。	371億 6,866万円
	(2) 障害者地域生活支援事業の実施		20億6,763万円
	2	障害者地域生活支援事業費補助(市町村統合補助) 障害者が自立した日常生活又は社会生活を営むことができるよう、「日常生活用具給付等事業」や「移動支援事業」等の地域生活支援事業を実施する市町村に対して、事業に係る経費を助成する。	17億 9,577万円
	3	障害者地域生活支援事業費(県事業) 障害者が自立した日常生活又は社会生活を営むことができるよう、広域的・専門的な観点から相談支援事業や人材育成等を実施する。	2億 7,185万円
2	その他障害者の地域生活を支援する事業		141億3,093万円
	(1) 障害福祉サービス等の提供体制の整備		20億5,658万円
○日中活動の場の確保・充実 ○グループホーム等の設置・利用の促進 ○障害者の就労に係る支援 ○重度障害者等の介護者のレスパイト支援の充実	4	一部(新)工賃向上支援事業費 一般の企業等で働くことが難しい障害者の収入を増加させるため、障害福祉サービス事業所等の生産活動を支援するとともに、複数の事業所が共同して受注や品質管理等を行う共同受注窓口を設置する。	1,598万円
	5	障害者就業・生活支援センター事業費 障害者の職業生活における自立を図るため、就業及びこれに伴う日常生活、社会生活上の支援を行う。	4,234万円
	6	民間障害福祉施設整備費補助(国庫) 重度障害者にも対応する日中活動の場の新規整備に対して助成するとともに、障害者支援施設の大規模修繕に対して助成する。	1億 8,969万円
	7	(新)障害福祉施設消防用設備整備費補助(国庫) 消防法施行令の改正に対応するため、共同生活援助事業所のスプリンクラー整備に対して助成する。	9,138万円
	8	障害者グループホーム等サポートセンター事業費 グループホーム等の設置・運営を検討している法人へ設置・運営方法の助言等を行うとともに、グループホーム等の職員を対象とした研修を実施する。	203万円
	9	障害児施設入所児成人サービス等移行支援事業費補助 民間障害児入所施設の障害児が施設に滞留せず、成人サービス等に移行できるようにするため、コーディネーターとなる職員を配置する取組みに対して助成する。	507万円
	10	短期入所強化事業費補助 短期入所事業所が在宅重度障害者等の障害特性に応じたサービスを提供するために必要な施設及び設備の整備を行う場合の費用を助成する。	700万円
	11	一部(新)障害福祉サービス地域ネットワーク強化事業費 重度障害者への地域生活支援を充実するため、障害保健福祉圏域に整備した障害福祉サービス等地域拠点事業所にケースマネージャー等を配置し、地域の事業所間のネットワーク形成を図る。	3,252万円

重点項目	主な事業名		事業内容	予算額
	12	市町村事業推進交付金（障害者地域生活支援関連事業分）	グループホームの設置及び運営に対する助成や、障害者の最も身近な活動拠点である地域活動支援センターの事業に対する助成など障害者の生活支援に係る市町村が実施する8事業に交付金を交付する。	7億円
(2) 障害福祉サービス等に従事する者の確保及び質の向上				1億1,296万円
○障害児者の医療的ケアなどに対応できる人材の養成 ○発達障害等への支援体制の充実 ○成年後見制度の利用促進と障害者の権利擁護の推進	13	重度障害児者医療的ケア実務者研修事業費	たんの吸引等の医療的ケアに必要な知識・技術を備えた人材を育成するため、介護職員等に対して研修を実施する。	607万円
	14	相談支援従事者等養成・確保推進事業費	相談支援従事者等について、人材の質の向上や地域支援の強化などを図るために研修を実施する。	980万円
	15	発達障害専門相談員配置事業費	発達障害者等の地域支援を推進するため、横須賀・三浦地域に発達障害相談・支援センターを設置する。	911万円
	16	障害者虐待防止・権利擁護推進事業費	障害者虐待の未然防止や早期発見、迅速な対応を図るため、障害者虐待防止の拠点となる障害者権利擁護センターを設置するとともに、障害者虐待防止の研修を実施する。	679万円
	17	かながわ成年後見推進センター事業費	障害者等が、地域で安心して自立した生活を送れるよう、「かながわ成年後見推進センター」を拠点に成年後見制度の利用促進を図る。	2,250万円
	18	新 喀痰吸引等研修支援事業費	介護職員が医療的ケアを実施するために必要な喀痰吸引等研修を円滑に受講できるよう、実地研修を受け入れる事業所等に対して助成する。	1,813万円
(3) 地域で生活する障害者のための社会環境の整備等				86億3,396万円
○バリアフリーの街づくりの推進 ○重度障害者の医療費の助成	19	障害者理解促進事業費	障害者への接客対応が求められる企業等の社員研修に、障害者等を講師として派遣するなど、障害者の受入れに際して必要な配慮等に関する研修をコーディネートするほか、障害についての正しい理解を促すための啓発等を行う。	477万円
	20	重度障害者医療給付事業費補助	重度障害者の健康の保持及び増進を図るため、重度障害者の医療費助成を行う市町村に対して助成する。	50億 5,871万円
	21	みんなのバリアフリー街づくり推進事業費	「神奈川県バリアフリー街づくり推進県民会議」を通して、広く県民意見を収集し、提案・発信や協働の取り組みを進めるとともに、各種普及啓発事業を行う。また、カラーバリアフリーの普及促進を図るため、事業者や地域福祉の担い手を対象とした研修会を開催するほか、アドバイザーの派遣などを行う。	268万円
	22	特別支援学校スクールバス運営費【既存校増車分】	特別支援学校に通学する生徒が、スクールバスに長時間乗車せざるを得ない状況等を改善するためにバスを増車する。	2億 474万円
(4) 県立施設の維持運営費等				33億2,743万円
	23	県立障害福祉施設維持運営費等	県立障害福祉施設等の運営等にかかる経費	33億 2,743万円

問い合わせ先

- 【1～5、13～16、19、20について】
- 【6～11、23について】
- 【12について】
- 【17、21について】
- 【18について】
- 【22について】

保健福祉局福祉部障害福祉課
保健福祉局福祉部障害サービス課
政策局自治振興部市町村課
保健福祉局福祉部地域福祉課
保健福祉局福祉部介護保険課
教育局支援部特別支援教育課

課長 中元 電話 045-210-4700
課長 山崎 電話 045-210-4702
課長 和泉 電話 045-210-3160
課長 西條 電話 045-210-4740
課長 長尾 電話 045-210-4801
課長 田口 電話 045-210-8214

平成27年度当初予算の概要（障害福祉課）

1 平成27年度当初予算・平成26年度当初予算 比較表

(単位：千円)

	平成27年度 当初予算額A	平成26年度 当初予算額B	比較増減額 A-B	増減率 A/B	財 源 内 訳		
					国庫支出金	その他	一般財源
保健福祉局	353,546,205	348,683,766	4,862,439	101.4%	20,397,941	13,037,408	320,110,856
障害福祉課	46,114,655	43,346,453	2,768,202	106.4%	2,640,525	455,854	43,018,276
5款 民生費	46,103,527	43,333,030	2,770,497	106.4%	2,638,726	455,854	43,008,947
6款 衛生費	11,128	13,423	△ 2,295	82.9%	1,799	0	9,329

2 事業別予算額

(1) 5款 民生費

(単位：千円)

項	目	事 業		細事業	27年度 当初予算額	26年度 当初予算額	比較増減
障害福祉費	障害福祉総務費	障害者自立支援等給付費	1-1	障害福祉サービス費等負担金	25,352,498	20,331,382	5,021,116
			1-2	障害者訓練等給付費負担金	-	4,223,925	△ 4,223,925
			1-3	障害者自立支援医療費負担金(更生医療)	2,753,106	2,698,271	54,835
			1-4	障害者自立支援医療費負担金(精神通院医療)	4,688,146	4,777,816	△ 89,670
			1-5	障害者療養介護医療費負担金	175,215	176,487	△ 1,272
			1-6	障害者補装具購入費等負担金	447,116	463,351	△ 16,235
			1-7	相談支援給付費等負担金	273,306	61,691	211,615
			1-8	障害児通所給付費負担金	3,445,004	1,553,155	1,891,849
			1-9	地域相談支援給付費負担金	-	15,523	△ 15,523
		障害者地域生活支援事業費	2-1	障害者地域生活支援事業費補助(市町村統合補助)	1,795,775	1,766,790	28,985
			2-2	障害者地域生活支援事業費	244,354	245,266	△ 912
		障害者総合支援法等施行事務費	3-1	身体障害者福祉法等施行事務費	3,706	3,690	16
			3-2	障害手帳交付事務等システム運用事業費	10,071	3,603	6,468
		障害福祉諸費	4	障害福祉推進費	11,973	10,270	1,703
			5	障害者団体育成費	1,128	964	164
		神奈川県障害者施策審議会費	6	神奈川県障害者施策審議会費	778	1,166	△ 388
		障害者虐待防止・権利擁護推進事業費	7-1	障害者権利擁護センター事業費	4,844	4,941	△ 97
			7-2	障害者虐待防止・権利擁護研修事業費	1,946	1,946	-
		障害福祉地域サービス推進事業費	8	専門相談地域支援事業費	9,115	10,128	△ 1,013
			9	発達障害者等の育児支援プログラム提案事業(大学発・政策提案)	1,861	1,861	-

項	目	事業		細事業	27年度 当初予算額	26年度 当初予算額	比較増減
		障害者地域活動 支援事業費	10	福祉的就労促進事業費	17,398	11,456	5,942
			11	福祉バス運行事業費	34,000	34,000	-
			12	障害者就労生活支援事業費	47,239	49,505	△ 2,266
		障害者生活環境 改善促進事業費	13	重度障害者住宅設備改良費補助	36,337	44,392	△ 8,055
		障害福祉施設等 地域サービス事業費	14	障害者生活支援事業費	24,776	30,298	△ 5,522
		障害福祉施設指 定管理費	15	障害福祉施設指定管理費	424,127	431,911	△ 7,784
		特別障害者手当 等給付費	16	特別障害者手当等給付費	66,784	60,562	6,222
障害福祉費	障害福祉総務費	心身障害者扶養 共済制度実施費	17	心身障害者扶養共済制度実施費	468,812	461,396	7,416
		在宅重度障害者 等手当支給費	18-1	在宅重度障害者等手当支給費	568,260	567,720	540
			19-2	在宅重度障害者等手当支給費(事務費)	6,506	4,686	1,820
		重度障害者医療 給付事業費補助	19	重度障害者医療給付事業費補助	5,058,711	5,151,905	△ 93,194
	障害福祉施設費	総合療育相談セ ンター費	20-1	維持運営費	92,056	97,343	△ 5,287
			20-2	相談等事業費	38,579	35,630	2,949
計					46,103,527	43,333,030	2,770,497

(2) 6款 衛生費

(単位：千円)

項	目	事業		細事業	27年度 当初予算額	26年度 当初予算額	比較増減
公衆衛生費	精神保健福祉費	精神障害者措置費	21	精神障害者措置費	7,729	5,418	2,311
		精神障害者地域 生活支援事業費	22	精神障害者社会復帰援助事業費	2,007	2,175	△ 168
			23	精神障害者地域作業指導事業費	1,392	1,670	△ 278
			24	精神障害者地域移行支援特別対策事業費	-	4,160	△ 4,160
計					11,128	13,423	△ 2,295

【障害福祉課】

No.	事業名	事業内容						
1	障害者自立支援等給付費 <table><tr><td>27年度当初予算額</td><td>千円 37,134,391</td></tr><tr><td>26年度当初予算額</td><td>千円 34,301,601</td></tr><tr><td>比較増減</td><td>千円 2,832,790</td></tr></table>	27年度当初予算額	千円 37,134,391	26年度当初予算額	千円 34,301,601	比較増減	千円 2,832,790	障害者及び障害児の日常生活又は社会生活を支援するため、障害者総合支援法等に基づく障害福祉サービスに係る費用を市町村等に対して交付する。 ・交付先 市町村 ・負担率 1/4(国1/2:市町村へ直接) ※精神通院医療は県経由 1 障害福祉サービス費等負担金 25,352,498千円 2 障害者自立支援医療費負担金(更生医療) 2,753,106千円 (1) 障害者自立支援医療費負担金(更生医療) 2,752,360千円 (2) 障害者自立支援医療費審査支払事務費(更生医療) 746千円 3 障害者自立支援医療費負担金(精神通院医療) 4,688,146千円 (1) 障害者自立支援医療費負担金(精神通院医療) 4,620,864千円 (2) 障害者自立支援医療費審査支払事務費(精神通院医療) 67,282千円 4 障害者療養介護医療費負担金 175,215千円 (1) 障害者療養介護医療費負担金 174,860千円 (2) 障害者療養介護医療費支払事務費 355千円 5 障害者補装具購入費等負担金 447,116千円 6 相談支援給付費等負担金 273,306千円 7 障害児通所給付費負担金 3,445,004千円
27年度当初予算額	千円 37,134,391							
26年度当初予算額	千円 34,301,601							
比較増減	千円 2,832,790							
2	障害者地域生活支援事業費 <table><tr><td>27年度当初予算額</td><td>千円 2,040,129</td></tr><tr><td>26年度当初予算額</td><td>千円 2,012,056</td></tr><tr><td>比較増減</td><td>千円 28,073</td></tr></table>	27年度当初予算額	千円 2,040,129	26年度当初予算額	千円 2,012,056	比較増減	千円 28,073	障害者が自立した日常生活又は社会生活を営むことができるようにすること等を目的とし、地域の特性や利用者の状況に応じた柔軟な事業形態による事業を効率的・効果的に実施する。 1 障害者地域生活支援事業費補助(市町村統合補助) 1,795,775千円 ・補助先 市町村 ・補助率 1/4(国1/2:市町村へ直接) (1) 障害者に対する理解を深めるための研修・啓発事業 (2) 障害者、地域住民等が自発的に行う活動に対する支援事業 (3) 相談支援事業 (4) 成年後見制度利用支援事業 (5) 成年後見法人後見支援事業 (6) 日常生活用具給付事業 (7) 意思疎通支援事業 (8) 移動支援事業 (9) 地域活動支援センター機能強化事業 (10) その他の事業 2 障害者地域生活支援事業費(県事業) 244,354千円 ・実施主体 県(国1/2) (1) 専門性の高い相談支援事業 発達障害者支援センター運営事業費、 高次脳機能障害支援普及事業 (2) 専門性の高い意思疎通支援を行う者の養成研修 手話通訳者・要約筆者養成研修事業、 盲ろう者向け通訳・介助員養成研修 (3) 専門性の高い意思疎通を行う者の派遣事業 盲ろう者向け通訳・介助員派遣事業 (4) 専門性の高い意思疎通を行う者の派遣に係る 市町村相互間の連絡調整事業
27年度当初予算額	千円 2,040,129							
26年度当初予算額	千円 2,012,056							
比較増減	千円 28,073							

		(5) 広域的な支援事業 障害保健福祉圏域相談支援等ネットワーク形成事業等 精神障害者地域生活支援広域調整等事業 (6) サービス・相談支援者、指導者育成事業 相談支援従事者研修事業、強度行動障害支援者養成研修事業 (7) その他事業 身体障害者補助犬育成、障害者ITサポートセンター運営、 スポーツ・レクリエーション教室開催、社会参加推進センター 運営、自閉症・発達障害支援事業等						
3	障害者総合支援法等施行事務費 <table><tr><td>27年度当初 予 算 額</td><td>千円 13,777</td></tr><tr><td>26年度当初 予 算 額</td><td>千円 7,293</td></tr><tr><td>比 較 増 減</td><td>千円 6,484</td></tr></table>	27年度当初 予 算 額	千円 13,777	26年度当初 予 算 額	千円 7,293	比 較 増 減	千円 6,484	身体障害者福祉法等に基づき、障害者手帳の交付及び知的障害児者の判定等の事務を行う。 1 身体障害者福祉法等施行事務費 3,706千円 2 障害手帳交付事務等支援システム運用事業費 10,071千円
27年度当初 予 算 額	千円 13,777							
26年度当初 予 算 額	千円 7,293							
比 較 増 減	千円 6,484							
4	障害福祉推進費 <table><tr><td>27年度当初 予 算 額</td><td>千円 11,973</td></tr><tr><td>26年度当初 予 算 額</td><td>千円 10,270</td></tr><tr><td>比 較 増 減</td><td>千円 1,703</td></tr></table>	27年度当初 予 算 額	千円 11,973	26年度当初 予 算 額	千円 10,270	比 較 増 減	千円 1,703	障害者の自立と社会参加を推進するため、各種指導・相談事業のほか啓発事業等を実施する。 1 障害福祉推進費 7,203千円 2 一部(新) 障害者理解促進事業費 4,770千円
27年度当初 予 算 額	千円 11,973							
26年度当初 予 算 額	千円 10,270							
比 較 増 減	千円 1,703							
5	障害者団体育成費 <table><tr><td>27年度当初 予 算 額</td><td>千円 1,128</td></tr><tr><td>26年度当初 予 算 額</td><td>千円 964</td></tr><tr><td>比 較 増 減</td><td>千円 164</td></tr></table>	27年度当初 予 算 額	千円 1,128	26年度当初 予 算 額	千円 964	比 較 増 減	千円 164	1 県身体障害者連合会補助事業費 384千円 2 県心身障害児者父母の会連盟補助事業費 744千円
27年度当初 予 算 額	千円 1,128							
26年度当初 予 算 額	千円 964							
比 較 増 減	千円 164							
6	神奈川県障害者施策審議会費 <table><tr><td>27年度当初 予 算 額</td><td>千円 778</td></tr><tr><td>26年度当初 予 算 額</td><td>千円 1,166</td></tr><tr><td>比 較 増 減</td><td>千円 △ 388</td></tr></table>	27年度当初 予 算 額	千円 778	26年度当初 予 算 額	千円 1,166	比 較 増 減	千円 △ 388	かながわ障害者計画の着実な推進を図るための施策の進行管理、調査及び研究等を行う。 1 神奈川県障害者施策審議会費 778千円 神奈川県障害者施策審議会の開催及び運営を行う。
27年度当初 予 算 額	千円 778							
26年度当初 予 算 額	千円 1,166							
比 較 増 減	千円 △ 388							
7	障害者虐待防止・権利擁護 推進事業費 <table><tr><td>27年度当初 予 算 額</td><td>千円 6,790</td></tr><tr><td>26年度当初 予 算 額</td><td>千円 6,887</td></tr><tr><td>比 較 増 減</td><td>千円 △ 97</td></tr></table>	27年度当初 予 算 額	千円 6,790	26年度当初 予 算 額	千円 6,887	比 較 増 減	千円 △ 97	1 障害者権利擁護センター事業費 4,844千円 障害者虐待の未然防止や早期発見、迅速な対応を図るため、障害者虐待防止の拠点となる障害者権利擁護センターを設置する。 2 障害者虐待防止・権利擁護研修事業費 1,946千円 障害福祉サービス事業所等の従事者や管理者、市町村の相談窓口職員を対象に研修を実施する。
27年度当初 予 算 額	千円 6,790							
26年度当初 予 算 額	千円 6,887							
比 較 増 減	千円 △ 97							

8	専門相談地域支援事業費	発達障害者等の地域生活を支援するため、横須賀・三浦地域に発達障害に関する専門相談員を配置する発達障害相談・支援センターを設置する。													
	<table><tr><td>27年度当初予算額</td><td>千円</td></tr><tr><td></td><td>9,115</td></tr><tr><td>26年度当初予算額</td><td>千円</td></tr><tr><td></td><td>10,128</td></tr><tr><td>比較増減</td><td>千円</td></tr><tr><td></td><td>△ 1,013</td></tr></table>	27年度当初予算額	千円		9,115	26年度当初予算額	千円		10,128	比較増減	千円		△ 1,013	発達障害専門相談員配置事業費	9,115千円
27年度当初予算額	千円														
	9,115														
26年度当初予算額	千円														
	10,128														
比較増減	千円														
	△ 1,013														
9	発達障害児等の育児支援プログラム提案事業（大学発・政策提案）	発達障害児等の育児支援のためのペアレントプログラムの普及への協力を通じて、新たな発達障害児等の育児支援システムについて関係機関等に提案する。 （相模女子大学との共同事業）													
	<table><tr><td>27年度当初予算額</td><td>千円</td></tr><tr><td></td><td>1,861</td></tr><tr><td>26年度当初予算額</td><td>千円</td></tr><tr><td></td><td>1,861</td></tr><tr><td>比較増減</td><td>千円</td></tr><tr><td></td><td>—</td></tr></table>	27年度当初予算額	千円		1,861	26年度当初予算額	千円		1,861	比較増減	千円		—		
27年度当初予算額	千円														
	1,861														
26年度当初予算額	千円														
	1,861														
比較増減	千円														
	—														
10	福祉的就労促進事業費	一般企業での就労が困難、及び直ちには困難な障害者に対して福祉的就労等の促進を図る。 1 工賃向上支援事業費（国庫） 7,811千円 一般企業での就労が困難な障害者が利用する障害福祉サービス事業所等での生産活動を支援し、障害者の収入を向上させるための事業を実施する。 ・ 実施主体 県（国1/2） 2 ①新 工賃向上支援事業費（県単） 8,177千円 障害者の福祉的就労の促進を図るため、既存の共同受注窓口の機能を活用した受注機会の拡大など、障害者の工賃向上を支援する。 ・ 実施主体 県 3 小規模事業所等支援事業費補助 1,410千円 地域活動支援センターなどで規模が小さい事業所が、地域支援力を高めるための取組みを支援する。 ・ 補助先 （特非）神奈川県障害者地域作業所連絡協議会 ・ 補助率 1/3													
11	福祉バス運行事業費	日ごろ外へ出る機会の少ない障害者が文化・レクリエーション活動を団体で行う場合に、移動の面から支援するため、福祉バス（車いす用リフト付き大型バス・借上げバス）を運行する。 運行台数 1台（臨時増便も有）													
	<table><tr><td>27年度当初予算額</td><td>千円</td></tr><tr><td></td><td>34,000</td></tr><tr><td>26年度当初予算額</td><td>千円</td></tr><tr><td></td><td>34,000</td></tr><tr><td>比較増減</td><td>千円</td></tr><tr><td></td><td>—</td></tr></table>	27年度当初予算額	千円		34,000	26年度当初予算額	千円		34,000	比較増減	千円		—		
27年度当初予算額	千円														
	34,000														
26年度当初予算額	千円														
	34,000														
比較増減	千円														
	—														
12	障害者就労生活支援事業費	障害者の自立と社会参加を推進するため、就業及びこれに伴う日常生活、社会生活の支援を行う。 1 障害者就業・生活支援センター事業費 42,344千円 就職や職場への定着が困難な障害者及び就業経験のない障害者に対し、障害者就業・生活支援センターにおいて、就業及びこれに伴う日常生活、社会生活上の支援を行うことにより、障害者の職業生活における自立を図る。 ・ 実施主体 県（国1/2） 2 障害者しごと体験支援事業費 4,895千円 障害福祉サービス事業所以外の場合において、様々な社会体験を支援することにより、一般企業での就労が困難な障害者の就労促進を図る。 ・ 実施主体 県													
	<table><tr><td>27年度当初予算額</td><td>千円</td></tr><tr><td></td><td>47,239</td></tr><tr><td>26年度当初予算額</td><td>千円</td></tr><tr><td></td><td>49,505</td></tr><tr><td>比較増減</td><td>千円</td></tr><tr><td></td><td>△ 2,266</td></tr></table>	27年度当初予算額	千円		47,239	26年度当初予算額	千円		49,505	比較増減	千円		△ 2,266		
27年度当初予算額	千円														
	47,239														
26年度当初予算額	千円														
	49,505														
比較増減	千円														
	△ 2,266														

13	重度障害者住宅設備改良費補助 <table><tr><td>27年度当初予算額</td><td>千円 36,337</td></tr><tr><td>26年度当初予算額</td><td>千円 44,392</td></tr><tr><td>比較増減</td><td>千円 △ 8,055</td></tr></table>	27年度当初予算額	千円 36,337	26年度当初予算額	千円 44,392	比較増減	千円 △ 8,055	在宅の重度障害者又はその保護者が、その障害者に適するように住宅設備等を改良するための経費に補助を行う市町村に助成する。 (1) 補助先 市町村(政令市・中核市を除く) (2) 補助率 1/2 (3) 補助限度額 住宅設備改良 800千円 天井走行式移動リフト 1,000千円 環境制御装置 600千円
27年度当初予算額	千円 36,337							
26年度当初予算額	千円 44,392							
比較増減	千円 △ 8,055							
14	障害者生活支援事業費 <table><tr><td>27年度当初予算額</td><td>千円 24,776</td></tr><tr><td>26年度当初予算額</td><td>千円 30,298</td></tr><tr><td>比較増減</td><td>千円 △ 5,522</td></tr></table>	27年度当初予算額	千円 24,776	26年度当初予算額	千円 30,298	比較増減	千円 △ 5,522	障害者の自立と社会参加を支援するため、各種福祉サービスの利用支援、相談支援、就労支援等の事業を実施する。 1 障害児等療育支援事業費 6,606千円 専門スタッフによる障害児者等の療育支援を行うとともに、県所管域の市町村等に対する支援を行う。 2 重度障害児者医療的ケア実務者研修事業費 6,074千円 介護職員等に対してたんの吸引等の医療的ケアに関する研修を実施する。 3 医療(的)ケア等体制強化事業 2,296千円 精神障害者の特性を理解したホームヘルパーを養成するための研修及び現に精神障害者の居宅介護支援に従事しているホームヘルパーに対する質の維持・向上のための現任者研修を実施する。 4 相談支援従事者等養成・確保推進事業費 9,800千円 相談支援従事者等について、さらなる人材の質の向上や地域支援の強化、専門性の強化を図るために研修を実施する。
27年度当初予算額	千円 24,776							
26年度当初予算額	千円 30,298							
比較増減	千円 △ 5,522							
15	障害福祉施設指定管理費 <table><tr><td>27年度当初予算額</td><td>千円 424,127</td></tr><tr><td>26年度当初予算額</td><td>千円 431,911</td></tr><tr><td>比較増減</td><td>千円 △ 7,784</td></tr></table>	27年度当初予算額	千円 424,127	26年度当初予算額	千円 431,911	比較増減	千円 △ 7,784	1 神奈川県ライトセンター指定管理費 285,613千円 2 神奈川県聴覚障害者福祉センター指定管理費 138,514千円
27年度当初予算額	千円 424,127							
26年度当初予算額	千円 431,911							
比較増減	千円 △ 7,784							
16	特別障害者手当等支給費 <table><tr><td>27年度当初予算額</td><td>千円 66,784</td></tr><tr><td>26年度当初予算額</td><td>千円 60,562</td></tr><tr><td>比較増減</td><td>千円 6,222</td></tr></table>	27年度当初予算額	千円 66,784	26年度当初予算額	千円 60,562	比較増減	千円 6,222	精神または身体に著しく重度の障害を有する者等に特別障害者手当等を支給することにより福祉の増進を図る。 ア 支給時期 年4回(5, 8, 11, 2月) イ 手当の額 特別障害者手当 (H27.2~3月) 月額 26,000円 (H27.4~) 月額 26,750円 障害児福祉手当 (H27.2~3月) 月額 14,140円 (H27.4~) 月額 14,550円 経過的福祉手当 (H27.2~3月) 月額 14,140円 (H27.4~) 月額 14,550円 ※平成27年4月1日改訂予定(物価スライド分)
27年度当初予算額	千円 66,784							
26年度当初予算額	千円 60,562							
比較増減	千円 6,222							
17	心身障害者扶養共済制度実施費 <table><tr><td>27年度当初予算額</td><td>千円 468,812</td></tr><tr><td>26年度当初予算額</td><td>千円 461,396</td></tr><tr><td>比較増減</td><td>千円 7,416</td></tr></table>	27年度当初予算額	千円 468,812	26年度当初予算額	千円 461,396	比較増減	千円 7,416	障害者の保護者の相互扶助の精神に基づき、年齢に応じ、一定の掛金を拠出し、その保護者が死亡した後、心身障害者に年金を支給し、経済的不安の軽減を図る。 (1) 保険料納付金 掛金 1口当たり月額 5,600円~23,300円 (2) 年金等給付金 ア 年金 1口当たり月額 20千円 イ 弔慰金 30千円 ~ 250千円 ウ 脱退一時金 45千円 ~ 250千円 (3) 制度安定化負担金 153,894千円 (4) 心身障害者扶養共済制度事務費 4,470千円
27年度当初予算額	千円 468,812							
26年度当初予算額	千円 461,396							
比較増減	千円 7,416							

18	在宅重度障害者等手当支給費 <table><tr><td>27年度当初 予 算 額</td><td>千円 574,766</td></tr><tr><td>26年度当初 予 算 額</td><td>千円 572,406</td></tr><tr><td>比 較 増 減</td><td>千円 2,360</td></tr></table>	27年度当初 予 算 額	千円 574,766	26年度当初 予 算 額	千円 572,406	比 較 増 減	千円 2,360	在宅の重度障害者等の福祉の増進を図るため、重度重複障害者等に 手当を支給する。 ア 重度重複障害者（年額6万円） ①身体障害者手帳1・2級 ②IQ35以下 ③精神障害者保健福祉手帳1級 ①～③のうち、2つ以上該当する者 イ 特別障害者手当等受給者（年額6万円） 国制度の手当（障害児福祉手当、特別障害者手当）を受給して いる者 (1) 手当支給費 568,260千円 対象者数 9,471人 (2) 事務費（印刷委託等） 6,506千円
27年度当初 予 算 額	千円 574,766							
26年度当初 予 算 額	千円 572,406							
比 較 増 減	千円 2,360							
19	重度障害者医療給付事業費補助 <table><tr><td>27年度当初 予 算 額</td><td>千円 5,058,711</td></tr><tr><td>26年度当初 予 算 額</td><td>千円 5,151,905</td></tr><tr><td>比 較 増 減</td><td>千円 △ 93,194</td></tr></table>	27年度当初 予 算 額	千円 5,058,711	26年度当初 予 算 額	千円 5,151,905	比 較 増 減	千円 △ 93,194	重度障害者の健康の保持及び増進を図るため、重度障害者の医療費 助成を行う市町村に対して助成する。 (1) 補助先 市町村 (2) 補助率 政令・中核市 1/3 一般市町村 1/2 (3) 対象者 ア 身体障害者等級1、2級の者 イ IQ35以下の者 ウ 身体障害者等級3級の者でかつIQ50以下の者 エ 精神障害者等級1級の者 ただし、65歳以上で重度障害者となった者及び国の 特別障害者手当の所得限度額を超える者を除く。 (4) 対象経費 ・ 医療費のうち保険給付分に係る自己負担分 （上記エについては通院に係るもの） ・ 医療費審査支払事務費
27年度当初 予 算 額	千円 5,058,711							
26年度当初 予 算 額	千円 5,151,905							
比 較 増 減	千円 △ 93,194							
20	総合療育相談センター費 <table><tr><td>27年度当初 予 算 額</td><td>千円 130,635</td></tr><tr><td>26年度当初 予 算 額</td><td>千円 132,973</td></tr><tr><td>比 較 増 減</td><td>千円 △ 2,338</td></tr></table>	27年度当初 予 算 額	千円 130,635	26年度当初 予 算 額	千円 132,973	比 較 増 減	千円 △ 2,338	1 維持運営費 92,056千円 2 相談等事業費 38,579千円
27年度当初 予 算 額	千円 130,635							
26年度当初 予 算 額	千円 132,973							
比 較 増 減	千円 △ 2,338							
21	精神障害者措置費 <table><tr><td>27年度当初 予 算 額</td><td>千円 7,729</td></tr><tr><td>26年度当初 予 算 額</td><td>千円 5,418</td></tr><tr><td>比 較 増 減</td><td>千円 2,311</td></tr></table>	27年度当初 予 算 額	千円 7,729	26年度当初 予 算 額	千円 5,418	比 較 増 減	千円 2,311	1 通院医療費公費負担制度電算システム事業費 5,030千円 精神障害者の通院医療費の公費負担及び精神保健福祉手帳の認定 に係る事務経費 2 (新) 通院医療費公費負担制度電算システム改修事業費 2,699千円 社会保障・税番号制度導入に伴う電算システムの改修経費
27年度当初 予 算 額	千円 7,729							
26年度当初 予 算 額	千円 5,418							
比 較 増 減	千円 2,311							
22	精神障害者社会復帰援助事業費 <table><tr><td>27年度当初 予 算 額</td><td>千円 2,007</td></tr><tr><td>26年度当初 予 算 額</td><td>千円 2,175</td></tr><tr><td>比 較 増 減</td><td>千円 △ 168</td></tr></table>	27年度当初 予 算 額	千円 2,007	26年度当初 予 算 額	千円 2,175	比 較 増 減	千円 △ 168	精神障害者の社会復帰を促進するため、各種支援を行う。 1 精神障害者保健福祉手帳交付事業費 1,887千円 2 精神障害者家族会活動奨励補助事業費 120千円 ・ 補助先 (NPO) じんかれん
27年度当初 予 算 額	千円 2,007							
26年度当初 予 算 額	千円 2,175							
比 較 増 減	千円 △ 168							

23	精神障害者地域作業指導事業費	精神障害者地域生活支援団体連合会補助金	1,392千円										
	<table><tr><td>27年度当初</td><td>千円</td></tr><tr><td>予算額</td><td>1,392</td></tr><tr><td>26年度当初</td><td>千円</td></tr><tr><td>予算額</td><td>1,670</td></tr><tr><td>比較増減</td><td>千円 △ 278</td></tr></table>	27年度当初	千円	予算額	1,392	26年度当初	千円	予算額	1,670	比較増減	千円 △ 278	<ul style="list-style-type: none">補助先 (NPO)神奈川県精神障害者地域生活支援団体連合会	
27年度当初	千円												
予算額	1,392												
26年度当初	千円												
予算額	1,670												
比較増減	千円 △ 278												

平成 2 7 年 度

当 初 予 算 の 概 要

障 害 サ ー ビ ス 課

平成27年度当初予算の概要 (障害サービス課)

1 平成27年度当初予算・平成26年度当初予算 比較表

(単位:千円)

	平成27年度 当初予算額 A	平成26年度 当初予算 B	比較増減額 A-B	増減率 A/B	平成27年度当初予算 財源内訳		
					国庫支出金	その他	一般財源
保健福祉局	353,546,205	348,683,766	4,862,439	101.4%	20,397,941	13,037,408	320,110,856
障害サービス課	5,141,918	5,481,310	△ 339,392	93.81%	710,396	626,936	3,804,586

2 事業別予算額

○ 5款 民生費

(単位:千円)

項	目	事業	細事業		平成27年度 当初予算額	平成26年度 当初予算額	差額
社会福祉費	社会福祉 総務費	民間社会福祉施設運営費補助	1	民間社会福祉施設運営費補助(障害福祉施設)	128,309	127,845	464
		民間社会福祉施設整備借入償還金補助	2	民間社会福祉施設整備借入償還金補助(障害福祉施設)	643,923	760,061	△116,138
			3	金沢若草園民間移譲推進事業費補助	10,680	10,680	
		社会福祉施設等耐震化等臨時特例基金積立金	4	社会福祉施設等耐震化等臨時特例基金積立金	780	1,962	△1,182
		社会福祉施設等耐震化等臨時特例交付金事業費	-	社会福祉施設等耐震化等臨時特例交付金事業費	-	205,125	△205,125
障害福祉費	障害福祉 総務費	障害福祉諸費	5	障害サービス推進費	4,198	4,198	-
		障害者地域生活支援事業費	6	障害者地域生活支援事業費(県事業)	26,470	26,470	-
		障害者総合支援法等施行事務費	7	障害者総合支援法等施行事業費	20,140	23,240	△3,100
		障害福祉地域サービス推進事業費	8	グループホーム等居住支援事業費	2,039	2,039	-
			9	短期入所強化事業費	7,000	7,000	-
		障害福祉施設等地域サービス事業費	10	障害者生活支援事業費	5,914	7,874	△1,960
			11	障害福祉サービス地域ネットワーク強化事業費(旧:障害福祉サービス等地域拠点事業所配置事業費)	32,522	33,897	△1,375
		障害福祉施設整備費補助	12	障害福祉施設整備費補助	281,083	19,900	261,183
		障害福祉施設指定管理費	13	障害福祉施設指定管理費	1,728,516	1,849,159	△120,643
	障害措置費	障害児保護措置費	14	障害児保護措置費	1,015,816	1,171,828	△156,012
		民間障害福祉施設利用者処遇費	15	民間障害福祉施設利用者処遇費	190,370	186,171	4,199
	障害福祉施設費	県立障害福祉施設維持運営費	16-1	県立障害福祉施設維持運営費	1,040,304	1,039,019	1,285
			16-2	県立障害福祉施設設備品等整備費	3,854	4,842	△988
平成27年度当初予算 障害サービス課 合計					5,141,918	5,481,310	△339,392

障害サービス課

No.	事業名	事業内容						
1	民間社会福祉施設運営費補助 (障害福祉施設) <table><tr><td>27年度当初 予 算 額</td><td>千円 128,309</td></tr><tr><td>26年度当初 予 算 額</td><td>千円 127,845</td></tr><tr><td>比 較 増 減</td><td>千円 464</td></tr></table>	27年度当初 予 算 額	千円 128,309	26年度当初 予 算 額	千円 127,845	比 較 増 減	千円 464	民間障害福祉施設の利用者処遇の維持・向上と均衡の保持を図るため、国の配置基準を超えて雇用する職員経費と地域格差を是正する経費に対して補助する。 (1)補助先 社会福祉法人等 (2)対象施設数 45施設
27年度当初 予 算 額	千円 128,309							
26年度当初 予 算 額	千円 127,845							
比 較 増 減	千円 464							
2	民間社会福祉施設整備借入償還金補助（障害福祉施設） <table><tr><td>27年度当初 予 算 額</td><td>千円 643,923</td></tr><tr><td>26年度当初 予 算 額</td><td>千円 760,061</td></tr><tr><td>比 較 増 減</td><td>千円 △ 116,138</td></tr></table>	27年度当初 予 算 額	千円 643,923	26年度当初 予 算 額	千円 760,061	比 較 増 減	千円 △ 116,138	民間社会福祉施設の施設整備の促進を図るため、施設整備資金借入金及び支払い利子に対して助成する。 (1)補助先 社会福祉法人等 (2)対象施設数 元金 136施設 利子 97施設
27年度当初 予 算 額	千円 643,923							
26年度当初 予 算 額	千円 760,061							
比 較 増 減	千円 △ 116,138							
3	金沢若草園民間移譲推進事業費補助 <table><tr><td>27年度当初 予 算 額</td><td>千円 10,680</td></tr><tr><td>26年度当初 予 算 額</td><td>千円 10,680</td></tr><tr><td>比 較 増 減</td><td>千円 —</td></tr></table>	27年度当初 予 算 額	千円 10,680	26年度当初 予 算 額	千円 10,680	比 較 増 減	千円 —	平成23年4月1日に民間法人へ移譲した金沢若草園について、施設整備(耐震化改修工事等)の実施にあたって法人が福祉医療機構から借り入れた費用について補助する。
27年度当初 予 算 額	千円 10,680							
26年度当初 予 算 額	千円 10,680							
比 較 増 減	千円 —							
4	社会福祉施設等耐震化等臨時特例基金積立金 <table><tr><td>27年度当初 予 算 額</td><td>千円 780</td></tr><tr><td>26年度当初 予 算 額</td><td>千円 1,962</td></tr><tr><td>比 較 増 減</td><td>千円 △ 1,182</td></tr></table>	27年度当初 予 算 額	千円 780	26年度当初 予 算 額	千円 1,962	比 較 増 減	千円 △ 1,182	国の交付金を原資として、社会福祉施設等の耐震化工事や、スプリンクラー整備に対して助成する目的で設置された基金に、運用益を積み立てる。 ・ 事業主体 県
27年度当初 予 算 額	千円 780							
26年度当初 予 算 額	千円 1,962							
比 較 増 減	千円 △ 1,182							
5	障害サービス推進費 <table><tr><td>27年度当初 予 算 額</td><td>千円 4,198</td></tr><tr><td>26年度当初 予 算 額</td><td>千円 4,198</td></tr><tr><td>比 較 増 減</td><td>千円 —</td></tr></table>	27年度当初 予 算 額	千円 4,198	26年度当初 予 算 額	千円 4,198	比 較 増 減	千円 —	関係機関との連絡調整及び課の業務遂行のために必要な経費 障害サービス推進費
27年度当初 予 算 額	千円 4,198							
26年度当初 予 算 額	千円 4,198							
比 較 増 減	千円 —							

No.	事業名	事業内容												
6	障害者地域生活支援事業費 (県事業) <table><tr><td>27年度当初</td><td>千円</td></tr><tr><td>予算額</td><td>26,470</td></tr><tr><td>26年度当初</td><td>千円</td></tr><tr><td>予算額</td><td>26,470</td></tr><tr><td>比較増減</td><td>千円</td></tr><tr><td></td><td>—</td></tr></table>	27年度当初	千円	予算額	26,470	26年度当初	千円	予算額	26,470	比較増減	千円		—	障害福祉サービスが円滑に実施されるようサービス事業者等のための養成研修事業を行うとともに、障害者等が適切なサービスの提供が受けられるようサービス提供者の情報提供を行う。 障害者地域生活支援事業費(研修・情報提供事業) 26,470千円 ・ 事業主体 県(国1/2)
27年度当初	千円													
予算額	26,470													
26年度当初	千円													
予算額	26,470													
比較増減	千円													
	—													
7	障害者総合支援法等施行事業費 <table><tr><td>27年度当初</td><td>千円</td></tr><tr><td>予算額</td><td>20,140</td></tr><tr><td>26年度当初</td><td>千円</td></tr><tr><td>予算額</td><td>23,240</td></tr><tr><td>比較増減</td><td>千円</td></tr><tr><td></td><td>△ 3,100</td></tr></table>	27年度当初	千円	予算額	20,140	26年度当初	千円	予算額	23,240	比較増減	千円		△ 3,100	1 (1)障害者総合支援法施行事務費 17,868千円 (2)障害児施設給付管理システム改修事業費 1,996千円 障害者総合支援法に基づく障害福祉サービス等の着実な推進のため、サービス事業者の指定や障害児施設給付費の支給決定事務の体制整備を行う。 ・ 事業主体 県 2 障害者介護給付費等不服審査会設置運営費 276千円 市町村が行った介護給付費等に係る処分に対する審査請求について、迅速かつ適正な裁決を行うため、第三者的審査専門機関として障害者介護給付費等不服審査会を設置運営する。 ・ 事業主体 県(国1/2)
27年度当初	千円													
予算額	20,140													
26年度当初	千円													
予算額	23,240													
比較増減	千円													
	△ 3,100													
8	グループホーム等居住支援事業費 <table><tr><td>27年度当初</td><td>千円</td></tr><tr><td>予算額</td><td>2,039</td></tr><tr><td>26年度当初</td><td>千円</td></tr><tr><td>予算額</td><td>2,039</td></tr><tr><td>比較増減</td><td>千円</td></tr><tr><td></td><td>—</td></tr></table>	27年度当初	千円	予算額	2,039	26年度当初	千円	予算額	2,039	比較増減	千円		—	グループホーム等の設置・運営を考えている法人へ設置・運営方法の助言等を行うとともに、グループホーム等の職員を対象とした研修事業を行う。 1 障害者グループホーム等サポートセンター事業費 2,039千円 ・ 事業主体 県
27年度当初	千円													
予算額	2,039													
26年度当初	千円													
予算額	2,039													
比較増減	千円													
	—													
9	短期入所強化事業費 <table><tr><td>27年度当初</td><td>千円</td></tr><tr><td>予算額</td><td>7,000</td></tr><tr><td>26年度当初</td><td>千円</td></tr><tr><td>予算額</td><td>7,000</td></tr><tr><td>比較増減</td><td>千円</td></tr><tr><td></td><td>—</td></tr></table>	27年度当初	千円	予算額	7,000	26年度当初	千円	予算額	7,000	比較増減	千円		—	短期入所事業所が在宅重度障害者等の障害特性に応じたサービスを提供するために必要な施設及び設備の整備を行う場合の費用を助成する。 (1)補助先 社会福祉法人等 (2)補助率 1/2
27年度当初	千円													
予算額	7,000													
26年度当初	千円													
予算額	7,000													
比較増減	千円													
	—													
10	障害者生活支援事業費 <table><tr><td>27年度当初</td><td>千円</td></tr><tr><td>予算額</td><td>5,914</td></tr><tr><td>26年度当初</td><td>千円</td></tr><tr><td>予算額</td><td>7,874</td></tr><tr><td>比較増減</td><td>千円</td></tr><tr><td></td><td>△ 1,960</td></tr></table>	27年度当初	千円	予算額	5,914	26年度当初	千円	予算額	7,874	比較増減	千円		△ 1,960	1 医療(的)ケア等体制強化事業費(重心看護研修) 841千円 重症心身障害児者が安心して医療及び福祉サービスを受けることができるよう重症心身障害児者施設等の看護師に対し、研修を実施する。 ・ 事業主体 県 2 障害児施設入所児成人サービス等移行支援事業費補助 5,073千円 民間障害児入所施設の障害児が施設に滞留せず、成人サービス等に移行できるようにするため、コーディネーターとなる職員を配置する取組みに対して助成する。 ・ 事業主体 社会福祉法人等
27年度当初	千円													
予算額	5,914													
26年度当初	千円													
予算額	7,874													
比較増減	千円													
	△ 1,960													

No.	事業名	事業内容						
11	障害福祉サービス地域ネットワーク強化事業費 <table><tr><td>27年度当初予算額</td><td>千円 32,522</td></tr><tr><td>26年度当初予算額</td><td>千円 33,897</td></tr><tr><td>比較増減</td><td>千円 △ 1,375</td></tr></table>	27年度当初予算額	千円 32,522	26年度当初予算額	千円 33,897	比較増減	千円 △ 1,375	障害保健福祉圏域に整備する障害福祉サービス等地域拠点事業所について、障害保健福祉圏域ごとに重度障害者を支える仕組みを強化するために、ケースマネージャーを配置する等により、広域的な調整機能を充実しつつ、地域の事業所間のネットワーク形成を図る。 ・事業主体 県 ※旧事業名：障害福祉サービス等 地域拠点事業所配置事業(人材養成等)
27年度当初予算額	千円 32,522							
26年度当初予算額	千円 33,897							
比較増減	千円 △ 1,375							
12	障害福祉施設整備費補助 <table><tr><td>27年度当初予算額</td><td>千円 281,083</td></tr><tr><td>26年度当初予算額</td><td>千円 19,900</td></tr><tr><td>比較増減</td><td>千円 261,183</td></tr></table>	27年度当初予算額	千円 281,083	26年度当初予算額	千円 19,900	比較増減	千円 261,183	障害者の地域生活の維持・継続を図るとともに、地域移行を促進するため、重度障害者にも対応する日中活動の場の新規整備に対して助成するとともに、障害者支援施設の大規模修繕に対して助成する。 また、消防法施行令の改正に対応するため、共同生活援助事業所のスプリンクラー整備に対して助成する。 ・民間障害福祉施設整備費補助（国庫） 189,699千円 （1）補助先 社会福祉法人等 （2）補助施設数 2施設 ・障害福祉施設消防用設備整備費補助（国庫） 91,384千円 （1）補助先 社会福祉法人等 （2）補助施設数 22施設
27年度当初予算額	千円 281,083							
26年度当初予算額	千円 19,900							
比較増減	千円 261,183							
13	障害福祉施設指定管理費 <table><tr><td>27年度当初予算額</td><td>千円 1,728,516</td></tr><tr><td>26年度当初予算額</td><td>千円 1,849,159</td></tr><tr><td>比較増減</td><td>千円 △ 120,643</td></tr></table>	27年度当初予算額	千円 1,728,516	26年度当初予算額	千円 1,849,159	比較増減	千円 △ 120,643	県が設置した以下の障害福祉施設について、指定管理者による管理運営を行う。 1 愛名やまゆり園指定管理費 335,442千円 2 秦野精華園指定管理費 201,760千円 3 厚木精華園指定管理費 235,331千円 4 津久井やまゆり園指定管理費 374,024千円 5 三浦しらとり園指定管理費 581,959千円
27年度当初予算額	千円 1,728,516							
26年度当初予算額	千円 1,849,159							
比較増減	千円 △ 120,643							
14	障害児保護措置費 <table><tr><td>27年度当初予算額</td><td>千円 1,015,816</td></tr><tr><td>26年度当初予算額</td><td>千円 1,171,828</td></tr><tr><td>比較増減</td><td>千円 △ 156,012</td></tr></table>	27年度当初予算額	千円 1,015,816	26年度当初予算額	千円 1,171,828	比較増減	千円 △ 156,012	児童福祉法に基づく措置により入所した児童の保護養育等に必要な費用及び指定障害児施設に入所する児童の日常生活指導、治療に必要な費用を給付する。 1 （1）障害児施設等措置費 629,373千円 ・事業主体 県(国1/2) （2）障害児施設等措置費（県単） 3千円 2 障害児医療費審査支払事務費 343千円 ・事業主体 県 3 （1）障害児入所給付費 386,084千円 ・事業主体 県(国1/2) （2）障害児入所給付費（県単） 13千円
27年度当初予算額	千円 1,015,816							
26年度当初予算額	千円 1,171,828							
比較増減	千円 △ 156,012							

No.	事業名	事業内容						
15	民間障害福祉施設利用者処遇費 <table><tr><td>27年度当初 予 算 額</td><td>千円 190,370</td></tr><tr><td>26年度当初 予 算 額</td><td>千円 186,171</td></tr><tr><td>比 較 増 減</td><td>千円 4,199</td></tr></table>	27年度当初 予 算 額	千円 190,370	26年度当初 予 算 額	千円 186,171	比 較 増 減	千円 4,199	障害児の保護養育の委託先に対し、国の制度に上乗せし、民間障害児福祉施設入所児童の処遇改善を図る。 障害児処遇委託費 190,370千円 ・ 事業主体 県
27年度当初 予 算 額	千円 190,370							
26年度当初 予 算 額	千円 186,171							
比 較 増 減	千円 4,199							
16	県立障害福祉施設維持運営費 <table><tr><td>27年度当初 予 算 額</td><td>千円 1,044,158</td></tr><tr><td>26年度当初 予 算 額</td><td>千円 1,043,861</td></tr><tr><td>比 較 増 減</td><td>千円 297</td></tr></table>	27年度当初 予 算 額	千円 1,044,158	26年度当初 予 算 額	千円 1,043,861	比 較 増 減	千円 297	県立県営の3施設（ひばりが丘学園、さがみ緑風園、中井やまゆり園）に係る入所児者処遇及び維持運営経費 1 県立障害福祉施設維持運営費 1,040,304千円 （1）県立障害福祉施設入所児者処遇費 862,644千円 （2）県立障害福祉施設維持運営費 177,660千円 2 県立障害福祉施設備品等整備費 3,854千円 （1）県立障害福祉施設車両借上事業費 3,854千円
27年度当初 予 算 額	千円 1,044,158							
26年度当初 予 算 額	千円 1,043,861							
比 較 増 減	千円 297							

平成 2 7 年 度

当 初 予 算 の 概 要

保 健 予 防 課
(精神保健医療グループ)

平成27年度当初予算の概要（保健予防課精神保健医療グループ分）

1 平成27年度当初予算・平成26年度当初予算 比較表

（単位：千円）

	平成27年度 当初予算額A	平成26年度 当初予算額B	比較増減額 A-B	増減率 A/B	財 源 内 訳		
					国庫支出金	そ の 他	一般財源
保 健 福 祉 局	353,711,650	348,683,766	5,027,884	101.4%	20,397,941	163,115,987	170,197,722
保 健 予 防 課 精 神 保 健 医 療 G	922,469	980,278	△ 57,809	94.1%	252,176	153,219	517,074
5 款 民 生 費	1,034	1,057	△ 23	97.8%	517	0	517
6 款 衛 生 費	921,435	979,221	△ 57,786	94.1%	251,659	153,219	516,557

2 事業別予算額

（1）5款 民生費

項	目	事 業	細事業	27年度 当初予算額	26年度 当初予算額	比較増減
障害福祉費	障害福祉総務費	障害者地域生活支援事業費	1 障害者地域生活支援事業費	1,034	1,057	△23
計				1,034	1,057	△ 23

（2）6款 衛生費

項	目	事 業	細事業		27年度 当初予算額	26年度 当初予算額	比較増減
公衆衛生費	精神保健福祉費	精神保健福祉審議会等運営費	2	精神保健福祉審議会等運営費	7,613	7,501	112
			—	精神保健福祉関係賛助金	—	254	△254
			2	精神科病院実地審査事務費	743	743	—
		精神障害者措置費	3	精神障害者措置費	125,779	169,924	△44,145
		精神障害者医療保護入院等医療支援費	4	精神障害者医療保護入院等医療支援費	115,606	115,606	—
		精神保健福祉センター運営費	5	精神保健福祉センター維持運営費	26,542	26,735	△193
			6	相談指導等事業費	2,458	2,619	△161
		精神障害者地域生活支援事業費	7	精神保健福祉普及相談事業費	7,849	8,016	△167
			—	こころといのちを守る訪問支援（アウトリーチ）事業費	—	28,041	△28,041
		こころの健康づくり推進事業費	8	こころといのちのサポート事業費	4,527	4,630	△103
			9	かながわ自殺予防情報センター事業費	2,369	2,348	21
			10	こころといのちを守る対面型相談支援事業費	2,408	6,295	△3,887
			10	こころといのちを守る人材養成事業費	2,159	7,224	△5,065
			10	こころといのちを守る普及啓発事業費	848	5,904	△5,056
			10	こころといのちを守る支援強化事業費	30,254	26,629	3,625
			10	こころ・つなげよう電話相談事業費	12,160	12,416	△256
			10	こころといのちを守る地域強化事業費市町村補助金	76,218	65,240	10,978
			11	依存症治療拠点機関設置運営事業費	3,198	—	3,198
			12	災害派遣精神医療チーム（DPAT）体制整備事業費	4,006	—	4,006
			—	地域自殺対策電話相談支援事業費	—	2,529	△2,529
		精神科救急医療対策事業費	13	精神科救急医療診療移送事業費	166,010	166,284	△274
			14	精神科救急医療機関運営事業費	184,737	184,357	380
			15	精神科救急医療相談窓口運営費	33,746	33,541	205
		地域医療再生臨時特例交付金事業費	16	精神科救急医療体制再構築事業費	102,000	102,000	—
		在宅医療推進費	17	精神科医療強化事業費（医療介護基金）	10,086	—	10,086
		地域自殺対策緊急強化基金積立金	—	地域自殺対策緊急強化基金積立金	119	385	△266
計					921,435	979,221	△ 57,786

【保健予防課】

No.	事業名	事業内容						
1	障害者地域生活支援事業費 <table><tr><td>27年度当初予算額</td><td>千円 1,034</td></tr><tr><td>26年度当初予算額</td><td>千円 1,057</td></tr><tr><td>比較増減</td><td>千円 △ 23</td></tr></table>	27年度当初予算額	千円 1,034	26年度当初予算額	千円 1,057	比較増減	千円 △ 23	精神障害者の社会復帰、社会参加を促進するため、関係機関との連携強化及び専門相談を実施するための人材育成、普及啓発等を行う。
27年度当初予算額	千円 1,034							
26年度当初予算額	千円 1,057							
比較増減	千円 △ 23							
2	精神保健福祉審議会等運営費 <table><tr><td>27年度当初予算額</td><td>千円 8,356</td></tr><tr><td>26年度当初予算額</td><td>千円 8,498</td></tr><tr><td>比較増減</td><td>千円 △ 142</td></tr></table>	27年度当初予算額	千円 8,356	26年度当初予算額	千円 8,498	比較増減	千円 △ 142	精神保健福祉行政に関する審議及び入院患者の入院の必要性や処遇の状況等の審査を行う。また、入院継続の要否等について実地審査を行い患者の人権保護を図る。 1 精神保健福祉審議会運営費 7,613千円 (1) 神奈川県精神保健福祉審議会 ア 委員数 15人（学識経験者、精神医療関係者、社会復帰事業関係者） イ 開催回数 年2回 (2) 神奈川県精神医療審査会 ア 委員数 15人（精神保健指定医、法律家、学識経験者） イ 開催回数 月3回、年1回（合同） 2 精神科病院実地審査事務費 743千円
27年度当初予算額	千円 8,356							
26年度当初予算額	千円 8,498							
比較増減	千円 △ 142							
3	精神障害者措置費 <table><tr><td>27年度当初予算額</td><td>千円 125,779</td></tr><tr><td>26年度当初予算額</td><td>千円 169,924</td></tr><tr><td>比較増減</td><td>千円 △ 44,145</td></tr></table>	27年度当初予算額	千円 125,779	26年度当初予算額	千円 169,924	比較増減	千円 △ 44,145	精神障害者の措置入院に伴う医療費を公費負担し、適正な医療の確保を図る。 1 精神障害措置患者医療費 125,705千円 2 精神障害措置入院患者医療費審査支払事務費 74千円
27年度当初予算額	千円 125,779							
26年度当初予算額	千円 169,924							
比較増減	千円 △ 44,145							
4	精神障害者医療保護入院等医療支援費 <table><tr><td>27年度当初予算額</td><td>千円 115,606</td></tr><tr><td>26年度当初予算額</td><td>千円 115,606</td></tr><tr><td>比較増減</td><td>千円 —</td></tr></table>	27年度当初予算額	千円 115,606	26年度当初予算額	千円 115,606	比較増減	千円 —	精神疾患で入院している県内在住の医療保護又は任意入院者に対して、その医療費の一部を支給する。 (1) 対象者 患者本人及び患者と同一の世帯に属する世帯員全員の前年分の所得税の合計が87,000円以下の者 (2) 支給額 1人 1ヵ月10,000円
27年度当初予算額	千円 115,606							
26年度当初予算額	千円 115,606							
比較増減	千円 —							
5	精神保健福祉センター維持運営費 <table><tr><td>27年度当初予算額（案）</td><td>千円 26,542</td></tr><tr><td>26年度当初予算額</td><td>千円 26,735</td></tr><tr><td>比較増減</td><td>千円 △ 193</td></tr></table>	27年度当初予算額（案）	千円 26,542	26年度当初予算額	千円 26,735	比較増減	千円 △ 193	精神保健福祉センターの光熱水費等の維持運営にかかる経費
27年度当初予算額（案）	千円 26,542							
26年度当初予算額	千円 26,735							
比較増減	千円 △ 193							

6	相談指導等事業費	<table><tr><td>27年度当初 予 算 額</td><td>千円 2,468</td></tr><tr><td>26年度当初 予 算 額</td><td>千円 2,619</td></tr><tr><td>比 較 増 減</td><td>千円 △ 161</td></tr></table>	27年度当初 予 算 額	千円 2,468	26年度当初 予 算 額	千円 2,619	比 較 増 減	千円 △ 161	相談事業、保健福祉事務所に対する技術援助、調査研究、酒害予防対策事業等を行う。 1 精神保健福祉センター診療等事業費 1,191千円 相談業務の充実を図るための診療を行う。 2 相談指導・酒害予防・調査研究事業費 1,267千円 酒害予防講演会や酒害相談員等の研修等を実施する。
27年度当初 予 算 額	千円 2,468								
26年度当初 予 算 額	千円 2,619								
比 較 増 減	千円 △ 161								
7	精神保健福祉普及相談事業費	<table><tr><td>27年度当初 予 算 額</td><td>千円 7,849</td></tr><tr><td>26年度当初 予 算 額</td><td>千円 8,016</td></tr><tr><td>比 較 増 減</td><td>千円 △ 167</td></tr></table>	27年度当初 予 算 額	千円 7,849	26年度当初 予 算 額	千円 8,016	比 較 増 減	千円 △ 167	各保健福祉事務所において、地域住民のこころの健康に関する相談指導等を行う。 ・精神障害者を対象とした専門医による相談、訪問指導 ・精神障害についての正しい知識の普及啓発
27年度当初 予 算 額	千円 7,849								
26年度当初 予 算 額	千円 8,016								
比 較 増 減	千円 △ 167								
8	こころといのちのサポート事業費	<table><tr><td>27年度当初 予 算 額（案）</td><td>千円 4,527</td></tr><tr><td>26年度当初 予 算 額</td><td>千円 4,630</td></tr><tr><td>比 較 増 減</td><td>千円 △ 103</td></tr></table>	27年度当初 予 算 額（案）	千円 4,527	26年度当初 予 算 額	千円 4,630	比 較 増 減	千円 △ 103	広くこころの健康に対する相談を受け、専門的な立場から助言を行うほか、「かながわ自殺対策会議」を設置し、総合的な自殺対策を推進する。 1 こころの健康づくり専門相談事業費 2,564千円 2 こころといのちのサポート事業費（自殺対策） 629千円 「かながわ自殺対策会議」を設置し、各分野の関係機関・団体の情報交換を行い、連携を深める。 3 こころといのちの地域医療支援事業費（自殺対策） 1,334千円 かかりつけ医を対象に、うつ病などの理解を深めるための研修会を実施する。
27年度当初 予 算 額（案）	千円 4,527								
26年度当初 予 算 額	千円 4,630								
比 較 増 減	千円 △ 103								
9	かながわ自殺予防情報センター事業費	<table><tr><td>27年度当初 予 算 額</td><td>千円 2,369</td></tr><tr><td>26年度当初 予 算 額</td><td>千円 2,348</td></tr><tr><td>比 較 増 減</td><td>千円 21</td></tr></table>	27年度当初 予 算 額	千円 2,369	26年度当初 予 算 額	千円 2,348	比 較 増 減	千円 21	自殺対策情報を広く県民や関係機関に提供し、地域において自殺予防や遺族支援の充実を図る。 かながわ自殺予防情報センター事業費(国庫) 2,369千円
27年度当初 予 算 額	千円 2,369								
26年度当初 予 算 額	千円 2,348								
比 較 増 減	千円 21								
10	(新) こころといのちを守る自殺対策事業	<table><tr><td>27年度当初 予 算 額</td><td>千円 124,047</td></tr><tr><td>26年度当初 予 算 額</td><td>千円 126,237</td></tr><tr><td>比 較 増 減</td><td>千円 △ 2,190</td></tr></table> ※26年度当初予算額は、地域自殺対策緊急強化基金事業費	27年度当初 予 算 額	千円 124,047	26年度当初 予 算 額	千円 126,237	比 較 増 減	千円 △ 2,190	自殺対策の強化を図るため、自殺対策の相談支援事業、自殺未遂者支援事業、その他自殺対策にかかる事業を実施するとともに、当該事業にかかる市町村事業の補助を行う。 1 県事業 (1) こころといのちを守る対面型相談支援事業費 2,408千円 (2) こころといのちを守る人材養成事業費 2,159千円 (3) こころといのちを守る普及啓発事業費 848千円 (4) こころといのちを守る支援強化事業費 30,254千円 (5) こころ・つなげよう電話相談事業費 12,160千円 2 市町村事業 こころといのちを守る地域強化事業費(市町村事業) 76,218千円
27年度当初 予 算 額	千円 124,047								
26年度当初 予 算 額	千円 126,237								
比 較 増 減	千円 △ 2,190								

11	<p>（新）依存症治療拠点機関設置 運営事業費</p> <table><tr><td>27 年 度 当 初 予 算 額</td><td>千円 3,198</td></tr><tr><td>26 年 度 当 初 予 算 額</td><td>千円 0</td></tr><tr><td>比 較 増 減</td><td>千円 3,198</td></tr></table>	27 年 度 当 初 予 算 額	千円 3,198	26 年 度 当 初 予 算 額	千円 0	比 較 増 減	千円 3,198	<p>精神科医療機関（1箇所）を、依存症治療拠点機関として指定し、専門的な相談支援や関係機関との連携体制を整備することで、依存症に対応できる県内精神科医療機関を増やし、依存症治療や回復支援の強化を図る。</p>
27 年 度 当 初 予 算 額	千円 3,198							
26 年 度 当 初 予 算 額	千円 0							
比 較 増 減	千円 3,198							
12	<p>（新）災害派遣精神医療チーム （DPAT）体制整備事業費</p> <table><tr><td>27 年 度 当 初 予 算 額</td><td>千円 4,006</td></tr><tr><td>26 年 度 当 初 予 算 額</td><td>千円 0</td></tr><tr><td>比 較 増 減</td><td>千円 4,006</td></tr></table>	27 年 度 当 初 予 算 額	千円 4,006	26 年 度 当 初 予 算 額	千円 0	比 較 増 減	千円 4,006	<p>災害時において、専門的な心のケアを円滑に行うため、災害派遣精神医療チーム（DPAT）の体制整備を行うとともに、技術の向上を図るための研修を実施する。</p>
27 年 度 当 初 予 算 額	千円 4,006							
26 年 度 当 初 予 算 額	千円 0							
比 較 増 減	千円 4,006							
13	<p>精神科救急医療診察移送事業費</p> <table><tr><td>27 年 度 当 初 予 算 額</td><td>千円 166,010</td></tr><tr><td>26 年 度 当 初 予 算 額</td><td>千円 166,284</td></tr><tr><td>比 較 増 減</td><td>千円 △ 274</td></tr></table>	27 年 度 当 初 予 算 額	千円 166,010	26 年 度 当 初 予 算 額	千円 166,284	比 較 増 減	千円 △ 274	<p>精神保健診察のため患者を保護場所から医療機関へ又は基幹病院から協力医療機関等へ移送等を行う。</p> <p>1 診察等事業費 10,041千円 定期病状報告を病院から提出させ、患者の状態等を把握する。</p> <p>2 精神科救急医療事務費 3,651千円 指定医派遣医療機関への謝礼やその他必要な事務経費</p> <p>3 精神科救急医療診察等事業費 152,318千円 移送班非常勤職員の雇用、移送委託等を実施する。</p>
27 年 度 当 初 予 算 額	千円 166,010							
26 年 度 当 初 予 算 額	千円 166,284							
比 較 増 減	千円 △ 274							
14	<p>精神科救急医療機関運営事業費</p> <table><tr><td>27 年 度 当 初 予 算 額</td><td>千円 184,737</td></tr><tr><td>26 年 度 当 初 予 算 額</td><td>千円 184,357</td></tr><tr><td>比 較 増 減</td><td>千円 380</td></tr></table>	27 年 度 当 初 予 算 額	千円 184,737	26 年 度 当 初 予 算 額	千円 184,357	比 較 増 減	千円 380	<p>基幹病院、協力医療機関等に対し、運営費等を助成する。</p> <p>1 精神科救急医療機関運営事業 120,527千円 措置患者等の受入を行う基幹病院等に対し、運営費、空床確保料等を助成する。</p> <p>2 精神科救急輪番病院確保事業費 64,210千円 休日輪番病院、土日午後輪番病院等に対し、受入体制確保費等を助成するとともに、初期救急に対応するため時間外診療を実施する診療所に対し、受入体制確保費を助成する。</p>
27 年 度 当 初 予 算 額	千円 184,737							
26 年 度 当 初 予 算 額	千円 184,357							
比 較 増 減	千円 380							
15	<p>精神科救急医療相談窓口運営費</p> <table><tr><td>27 年 度 当 初 予 算 額</td><td>千円 33,746</td></tr><tr><td>26 年 度 当 初 予 算 額</td><td>千円 33,541</td></tr><tr><td>比 較 増 減</td><td>千円 205</td></tr></table>	27 年 度 当 初 予 算 額	千円 33,746	26 年 度 当 初 予 算 額	千円 33,541	比 較 増 減	千円 205	<p>警察官通報窓口及び精神科救急医療情報窓口を運営する。</p> <p>精神科救急医療相談窓口運営費 33,746千円</p>
27 年 度 当 初 予 算 額	千円 33,746							
26 年 度 当 初 予 算 額	千円 33,541							
比 較 増 減	千円 205							

16	精神科救急医療体制再構築 事業費	<table><tr><td>27年度当初 予算額</td><td>千円 102,000</td></tr><tr><td>26年度当初 予算額</td><td>千円 102,000</td></tr><tr><td>比較増減</td><td>千円 —</td></tr></table>	27年度当初 予算額	千円 102,000	26年度当初 予算額	千円 102,000	比較増減	千円 —	県西部において、身体合併症患者受入のための、拠点病院への医師の配置、専門医の養成等を行い、精神疾患と身体疾患を合併する救急患者の受入に係る体制を整備する。 1 身体合併症患者受入体制確保事業費 60,000千円 2 身体合併症対応人材育成事業費 42,000千円
27年度当初 予算額	千円 102,000								
26年度当初 予算額	千円 102,000								
比較増減	千円 —								
17	精神科医療強化事業費（医療 介護基金）	<table><tr><td>27年度当初 予算額</td><td>千円 10,086</td></tr><tr><td>26年度当初 予算額</td><td>千円 0</td></tr><tr><td>比較増減</td><td>千円 10,086</td></tr></table>	27年度当初 予算額	千円 10,086	26年度当初 予算額	千円 0	比較増減	千円 10,086	精神科病院の入院患者が、退院後に円滑な地域生活への移行を図れるよう、各病院が開催する退院支援委員会へ医師、地域援助事業者を招聘する経費について補助する。 退院支援委員会開催支援事業費補助 10,086千円
27年度当初 予算額	千円 10,086								
26年度当初 予算額	千円 0								
比較増減	千円 10,086								

神奈川県障害福祉計画に関する取組状況

1 福祉施設入所者の地域生活への移行に関する状況

(1) 平成26年10月1日までの福祉施設入所者の地域生活移行及び施設入所者数の状況

【第3期神奈川県障害福祉計画における数値目標】

項 目	人 数		備 考
平成17年10月1日の施設入所者数 (A)	5,094人	100%	身体障害者療護施設、身体障害者授産施設、知的障害者更生施設、知的障害者授産施設等（県外の施設入所者数を含む。）
【目標値】 地域生活移行者数	1,072人	21%	(A)のうち、平成17年10月から平成26年度末までに地域生活へ移行する人の目標数（全市町村の数値目標の合計。）
平成26年度末の施設入所者数 (B)	4,889人	96%	平成26年度末までの地域生活移行者数の見込み及び新たな施設入所者数を勘案した全市町村の見込み人数の合計。
【目標値】 入所者減少見込 (A-B)	205人	4%	平成17年10月1日現在と比較した施設入所者の減少数の見込み

※ 県内市町村の支給実績ベースの見込み（県外施設の施設入所者数を含む。）

【平成26年10月1日までの状況】

項 目	人 数		備 考
平成17年10月1日の施設入所者数 (A)	5,094人	100%	身体障害者療護施設、身体障害者授産施設、知的障害者更生施設、知的障害者授産施設等（県外の施設入所者数を含む。）
【平成17年10月1日から平成19年10月1日まで】 地域生活移行者数	374人	7%	(A)のうち、平成17年10月1日から平成19年10月1日までに地域生活へ移行した人数
【平成19年10月2日から平成21年10月1日まで】 地域生活移行者数	256人	5%	(A)のうち、平成19年10月2日から平成21年10月1日までに地域生活へ移行した人数
【平成21年10月2日から平成22年10月1日まで】 地域生活移行者数	64人	1%	(A)のうち、平成21年10月2日から平成22年10月1日までに地域生活へ移行した人数
【平成22年10月2日から平成23年10月1日まで】 地域生活移行者数	53人	1%	(A)のうち、平成22年10月2日から平成23年10月1日までに地域生活へ移行した人数
【平成23年10月2日から平成24年10月1日まで】 地域生活移行者数	77人	2%	(A)のうち、平成23年10月2日から平成24年10月1日までに地域生活へ移行した人数
【平成24年10月2日から平成25年10月1日まで】 地域生活移行者数	34人	1%	(A)のうち、平成24年10月2日から平成25年10月1日までに地域生活へ移行した人数
【平成25年10月2日から平成26年10月1日まで】 地域生活移行者数	40人	1%	(A)のうち、平成25年10月2日から平成26年10月1日までに地域生活へ移行した人数
地域生活移行者数	898人	18%	(A)のうち、平成17年10月1日から平成26年10月1日までに地域生活へ移行した人数
平成26年10月1日の施設入所者数 (B)	4,960人	97%	(B) / (A)

【参考１】地域生活移行後のすまいの場

	地域生活 移行者数	移行先			
		グループホーム (ケアホーム)	家庭復帰	公営住宅 一般住宅	その他 (福祉ホーム等)
H17. 10. 1から H19. 10. 1まで	374人	208人 (56%)	115人 (31%)	27人 (7%)	24人 (6%)
H19. 10. 2から H20. 10. 1まで	113人	69人 (61%)	39人 (35%)	5人 (4%)	0人 —
H20. 10. 2から H21. 10. 1まで	143人	113人 (79%)	24人 (17%)	4人 (3%)	2人 (1%)
H21. 10. 2から H22. 10. 1まで	64人	51人 (80%)	9人 (14%)	2人 (3%)	2人 (3%)
H22. 10. 2から H23. 10. 1まで	53人	38人 (69%)	14人 (29%)	1人 (2%)	0人 —
H23. 10. 2から H24. 10. 1まで	77人	69人 (90%)	7人 (9%)	0人 —	1人 (1%)
H24. 10. 2から H25. 10. 1まで	34人	25人 (73%)	7人 (21%)	1人 (3%)	1人 (3%)
H25. 10. 2から H26. 10. 1まで	40人	27人 (68%)	12人 (29%)	1人 (3%)	0人 —
合 計	898人	600人 (67%)	227人 (25%)	41人 (5%)	30人 (3%)

※ケアホームは平成26年4月1日よりグループホームに一元化

【参考2】地域生活移行者数と移行先（平成17年10月1日～平成26年10月1日）

（単位：人）

			移 行 先							
圏域	市町村（利用者の本来の住所地）	地域生活移行者数	ケアホーム	グループホーム	福祉ホーム	通勤寮	家庭復帰	公営住宅	公営住宅以外	平成26年度見込み量
横浜市		322	233	33	1	1	44	1	3	6
川崎市		106	43	21	0	1	18	3	18	2
相模原市		87	55	3	3	0	22	0	4	0
横須賀・三浦	横須賀市	74	33	8	2	0	29	0	2	0
	鎌倉市									
	逗子市									
	三浦市									
	葉山町									
湘南東部	藤沢市	71	29	17	1	0	23	0	1	0
	茅ヶ崎市									
	寒川町									
湘南西部	平塚市	84	34	15	1	0	33	0	1	0
	秦野市									
	伊勢原市									
	大磯町									
	二宮町									
県央	厚木市	83	35	5	0	0	34	0	8	1
	大和市									
	海老名市									
	座間市									
	綾瀬市									
	愛川町									
	清川村									
県西	小田原市	52	22	6	0	1	22	0	0	1
	南足柄市									
	中井町									
	大井町									
	松田町									
	山北町									
	開成町									
	箱根町									
	真鶴町									
	湯河原町									
県外（市町村不明）		19	5	3	0	0	2	0	0	9
合 計		898	489	111	8	3	227	4	37	19
			67%				25%			

【参考3】平成26年10月1日までの障害保健福祉圏域別の地域生活移行者数

圏域	市町村	H17.10.1 ～ H19.10.1 地域生活 移行者	H19.10.2 ～ H21.10.1 地域生活 移行者	H21.10.2 ～ H22.10.1 地域生活 移行者	H22.10.2 ～ H23.10.1 地域生活 移行者	H23.10.2 ～ H24.10.1 地域生活 移行者	H24.10.2 ～ H25.10.1 地域生活 移行者	H25.10.2 ～ H26.10.1 地域生活 移行者	H17.10.1 ～ H26.10.1 地域生活 移行者 (A)	H17.10.1 施設入所者 (B)	A/B (%)
	横浜市	126	79	24	23	40	10	20	322	1,605	20%
	川崎市	63	24	9	6	4	2	0	108	578	19%
	相模原市	37	37	9	5	4	0	0	92	378	24%
横須賀・三浦	横須賀市	21	22	10	4	8	3	6	74	548	14%
	鎌倉市										
	逗子市										
	三浦市										
	葉山町										
湘南東部	藤沢市	28	22	4	2	3	6	6	71	456	16%
	茅ヶ崎市										
	寒川町										
湘南西部	平塚市	39	22	5	5	7	3	3	84	584	14%
	秦野市										
	伊勢原市										
	大磯町										
	二宮町										
県央	厚木市	26	36	3	4	8	2	4	83	548	15%
	大和市										
	海老名市										
	座間市										
	綾瀬市										
	愛川町										
	清川村										
県西	小田原市	23	14	0	4	3	8	1	53	397	13%
	南足柄市										
	中井町										
	大井町										
	松田町										
	山北町										
	開成町										
	箱根町										
	真鶴町										
	湯河原町										
県外（市町村不明）		11							11		
合 計		374	256	64	53	77	34	40	898	5,094	18%

【参考４】10月1日時点の施設入所者数

圏域	市町村	平成20年10月1日現在の入所者	平成21年10月1日現在の入所者	平成22年10月1日現在の入所者	平成23年10月1日現在の入所者	平成24年10月1日現在の入所者	平成25年10月1日現在の入所者	平成26年10月1日現在の入所者 (A)	平成17年10月1日現在の入所者 (B)	A-B
	横浜市	1,682	1,657	1,641	1,584	1,532	1,525	1,499	1,605	△ 106
	川崎市	555	518	525	527	509	526	533	578	△ 45
	相模原市	454	430	420	419	414	424	420	378	42
横須賀・三浦	横須賀市	543	528	520	502	498	499	494	548	△ 54
	鎌倉市									
	逗子市									
	三浦市									
	葉山町									
湘南東部	藤沢市	460	454	435	423	430	435	441	456	△ 15
	茅ヶ崎市									
	寒川町									
湘南西部	平塚市	593	587	596	616	596	629	599	584	15
	秦野市									
	伊勢原市									
	大磯町									
	二宮町									
県央	厚木市	584	583	585	579	600	609	596	548	48
	大和市									
	海老名市									
	座間市									
	綾瀬市									
	愛川町									
	清川村									
県西	小田原市	388	386	387	390	381	375	378	397	△ 19
	南足柄市									
	中井町									
	大井町									
	松田町									
	山北町									
	開成町									
	箱根町									
	真鶴町									
	湯河原町									
合 計		5,259	5,143	5,109	5,040	4,960	5,022	4,960	5,094	△ 134

2 入院中の精神障害者の地域生活への移行に関する状況

【第3期神奈川県障害福祉計画における目標値】

平成26
年度

【数値目標】	平成24年度	平成25年度	平成26年度	計
地域移行支援を利用して退院する人数	60人	66人	74人	200人

【平成25年度までの状況】

	数値目標 (A)	入院中の精神障害者のうち、 地域移行支援を利用している (した)人数	左欄のうち、 退院した人数 (B)	B/A
平成24年度	60人	33人	15人	25%
平成25年度	66人	54人	31人	47%

3 福祉施設利用者の一般就労への移行等に関する状況

(1) 平成25年度までの福祉施設利用者の一般就労への移行状況等

【第3期神奈川県障害福祉計画における数値目標】

平成26
年度

項 目	人 数		備 考
平成17年度の年間 一般就労者数	125人		平成17年度において福祉施設を退所し、一般就労した人の数
【目標値】	517人	4.1倍	平成26年度において福祉施設を退所し、一般就労する人の数
【平成18年度】	231人	1.8倍	平成18年度において福祉施設を退所し、一般就労した人の数
【平成19年度】	243人	1.9倍	平成19年度において福祉施設を退所し、一般就労した人の数
【平成20年度】	230人	1.8倍	平成20年度において福祉施設を退所し、一般就労した人の数
【平成21年度】	207人	1.7倍	平成21年度において福祉施設を退所し、一般就労した人の数
【平成22年度】	319人	2.6倍	平成22年度において福祉施設を退所し、一般就労した人の数
【平成23年度】	422人	3.4倍	平成23年度において福祉施設を退所し、一般就労した人の数
【平成24年度】	512人	4.1倍	平成24年度において福祉施設を退所し、一般就労した人の数
【平成25年度】	718人	5.7倍	平成25年度において福祉施設を退所し、一般就労した人の数

【労働施策と連携した福祉施設から一般就労への移行に関する支援の状況】

項 目	単 位	平成26 年度の 目標	平成18 年度の 状況	平成19 年度の 状況	平成20 年度の 状況	平成21 年度の 状況	平成22 年度の 状況	平成23 年度の 状況	平成24 年度の 状況	平成25 年度の 状況	数値目標の考え方
就労移行支援事業の利用 者数	人	1,616	—	—	773	1,076	1,113	1,122	1,299	1,526	現在の福祉施設利用者の約2割
公共職業安定所（ハロー ワーク）経由による福祉施設 の利用者の就職件数	人	517	139	137	128	131	220	287	341	494	福祉施設から一般就労 へ移行する人のすべて
障害者の態様に応じた多 様な委託訓練事業（ト イ！）の受講者数	人	150	49	43	52	34	54	31	57	41	福祉施設から一般就労 へ移行する人の3割
障害者試行雇用事業（ト イ！雇用）の開始者数	人	250	76	69	78	64	136	132	63	51	福祉施設から一般就労 へ移行する人の5割
職場適応援助者による支 援の対象者数	人	250	32	35	30	26	53	48	45	58	福祉施設から一般就労 へ移行する人の5割
障害者就業・生活支援セ ンター事業の支援対象者数	人	517	41	69	60	230	378	507	470	371	福祉施設から一般就労 へ移行する人のすべて
障害者就業・生活支援セ ンターの箇所数	か 所	8	1	1	3	5	7	8	8	8	障害保健福祉圏域に 1箇所

【参考１】平成25年度までの福祉施設利用者の一般就労への移行実績

圏域	市町村	平成17 年度 (A)	平成18 年度	平成19 年度	平成20 年度	平成21 年度	平成22 年度	平成23 年度	平成24 年度	平成25 年度 (B)	B/A	平成26 年度 目標値
	横浜市	42	112	84	78	78	134	160	160	251	598%	200
	川崎市	9	27	30	41	20	46	58	92	128	1422%	45
	相模原市	25	26	27	32	25	24	36	60	77	308%	85
横須賀三浦	横須賀市	7	2	8	16	23	18	32	38	47	671%	35
	鎌倉市											
	逗子市											
	三浦市											
	葉山町											
湘南東部	藤沢市	8	14	19	11	24	26	45	39	59	738%	32
	茅ヶ崎市											
	寒川町											
湘南西部	平塚市	10	12	23	18	4	22	20	46	50	500%	43
	秦野市											
	伊勢原市											
	大磯町											
	二宮町											
県央	厚木市	16	14	32	24	22	31	48	48	73	456%	41
	大和市											
	海老名市											
	座間市											
	綾瀬市											
	愛川町											
	清川村											
県西	小田原市	8	24	20	10	11	18	23	29	33	413%	36
	南足柄市											
	中井町											
	大井町											
	松田町											
	山北町											
	開成町											
	箱根町											
	真鶴町											
	湯河原町											
合 計		125	231	243	230	207	319	422	512	718	574%	517

【参考2】平成25年度における福祉施設の利用者の一般就労への移行及び労働施策と連携した支援の実績

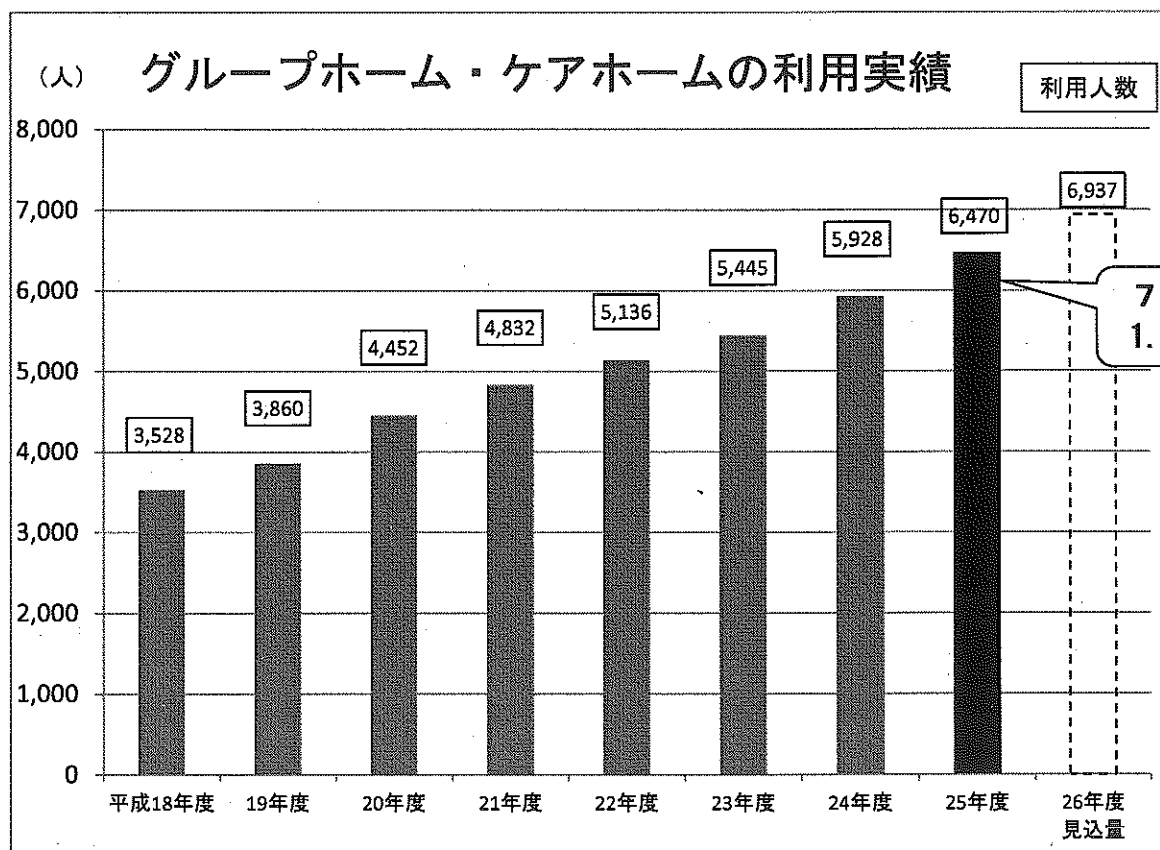
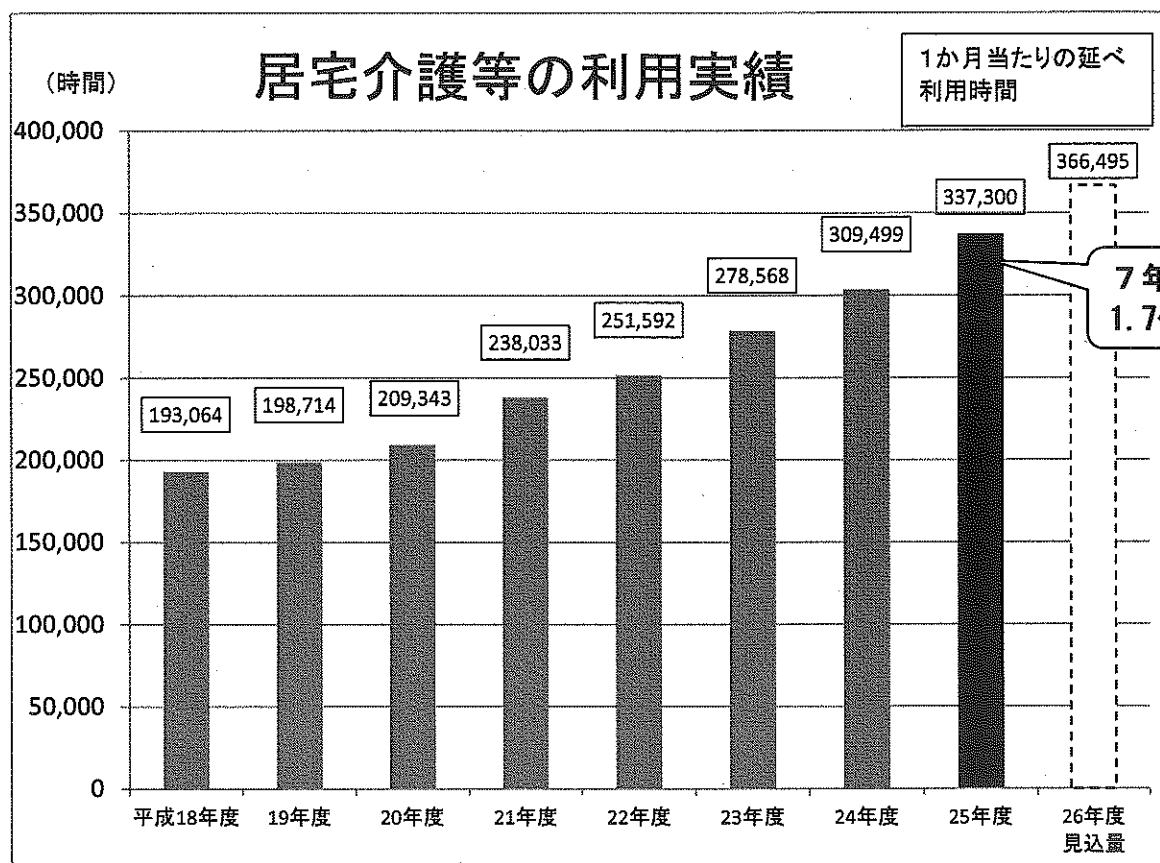
圏域	市町村 (利用者の 本来の住所 地)	施設を退所し て一般就労し た人数	左のうち 公共職業安定 所経由で就職 した人数	就労移行支援 事業の利用者 数	委託訓練「ト ライ！」の受 講者数	「トライアル 雇用」の開始 者数	職場適応援助 者による支援 を受けた人数	障害者就業・ 生活支援セン ターの支援を 受けた人数
横浜市		251	161	554	25	11	20	39
川崎市		128	114	244	2	14	—	60
相模原市		77	57	138	1	4	3	43
横須賀・三浦	横須賀市	47	26	91	1	2	6	37
	鎌倉市							
	逗子市							
	三浦市							
	葉山町							
湘南東部	藤沢市	59	28	142	6	6	10	35
	茅ヶ崎市							
	寒川町							
湘南西部	平塚市	50	32	122	3	3	7	17
	秦野市							
	伊勢原市							
	大磯町							
	二宮町							
県央	厚木市	73	51	178	1	2	7	78
	大和市							
	海老名市							
	座間市							
	綾瀬市							
	愛川町							
	清川村							
県西	小田原市	33	25	57	2	9	5	62
	南足柄市							
	中井町							
	大井町							
	松田町							
	山北町							
	開成町							
	箱根町							
	真鶴町							
	湯河原町							
合 計		718	494	1,526	41	51	58	371

4 指定障害福祉サービス等の利用に関する状況

	単位									平成26年度 見込量
		平成19年度	平成20年度	平成21年度	平成22年度	平成23年度	平成24年度	平成25年度	前年度 対比	
ア 訪問系サービス										
居宅介護等	時間	198,714	209,343	238,033	251,592	278,568	309,499	337,300	109%	366,495
	人		8,525	9,321	9,861	11,279	12,557	13,691	109%	14,350
イ 日中活動系サービス										
生活介護	人日	87,434	134,204	181,869	210,810	222,119	252,615	249,538	99%	322,165
	人		7,862	10,220	11,654	11,772	13,487	13,740	102%	17,605
自立訓練 (機能訓練)	人日	831	2,434	2,162	1,894	1,954	2,128	2,001	94%	2,766
	人		186	160	144	157	155	150	97%	205
自立訓練 (生活訓練)	人日	4,638	7,573	7,466	6,859	6,096	10,768	7,980	74%	10,323
	人		441	412	381	382	614	513	84%	575
就労移行支援	人日	7,926	14,200	19,136	18,581	19,577	21,329	24,586	115%	27,873
	人		773	1,076	1,113	1,122	1,299	1,526	117%	1,616
就労継続支援 (A型)	人日	1,814	2,880	3,694	4,817	6,474	9,630	14,761	153%	8,587
	人		140	187	251	333	522	773	148%	441
就労継続支援 (B型)	人日	28,724	43,189	60,504	70,820	95,104	112,314	122,583	109%	122,559
	人		2,633	3,488	4,335	5,679	6,873	7,605	111%	7,227
療養介護	人	61	58	60	63	63	598	625	105%	661
短期入所	人日	11,676	12,557	12,875	14,414	15,755	17,798	18,886	106%	21,011
	人		1,910	2,010	2,039	2,423	2,737	3,119	114%	3,089
ウ 居住系サービス										
グループホーム ケアホーム	人	3,860	4,452	4,832	5,136	5,445	5,928	6,470	109%	6,937
施設入所支援	人	1,014	2,518	3,369	3,915	4,684	5,118	5,113		5,041
エ 指定地域相談支援										
地域移行支援	人						36	56	156%	258
地域定着支援	人						9	17	189%	1,053
オ 指定計画相談支援										
計画相談支援	人						691	1,654	239%	8,390

※ 「時間」＝月間の延べ利用時間数
 ※ 「人日」＝月間の延べ利用日数（10人が月に20日利用した場合は200人日）
 ※ 実利用者数は、国の指針に従い平成20年度実績から把握

【参考１】主な指定障害福祉サービスの利用実績



【参考2】障害保健福祉圏域別の利用実績

【訪問系サービス】

居宅介護等（ホームヘルプサービス等）のサービス利用実績

〔単位：時間分＝1か月当たりの延べ利用時間〕

平成26
年度

障害保健福祉圏域	単位	平成19年度 平成20年度 平成21年度 平成22年度 平成23年度 平成24年度 平成25年度							前年度 対比	平成26年度 見込み量
		平成19年度	平成20年度	平成21年度	平成22年度	平成23年度	平成24年度	平成25年度		
横 浜	時間	118,582	119,595	137,915	142,852	149,087	170,119	184,640	108.5%	192,201
	人数		4,676	5,147	5,455	5,731	6,668	7,301	109.5%	(7,347)
川 崎	時間	24,009	24,400	26,283	27,866	35,539	38,972	42,123	108.1%	45,618
	人数		1,116	1,224	1,225	1,503	1,610	1,701	105.7%	(1,800)
相模原	時間	15,203	19,123	20,429	23,074	26,964	28,349	33,218	117.2%	34,749
	人数		444	485	525	750	809	920	113.7%	(892)
横須賀・三浦	時間	12,817	14,857	16,285	18,415	19,555	19,415	20,942	107.9%	26,605
	人数		716	762	838	925	920	1,000	108.7%	(1,186)
湘南東部	時間	8,487	9,604	11,576	11,463	14,954	15,846	16,794	106.0%	21,293
	人数		545	600	609	834	855	936	109.5%	(1,093)
湘南西部	時間	6,048	6,651	7,723	7,911	10,091	11,334	11,484	101.3%	13,709
	人数		324	350	360	500	547	581	106.2%	(647)
県 央	時間	8,767	10,052	11,967	12,815	14,082	17,439	19,385	111.2%	22,162
	人数		467	508	557	671	767	839	109.4%	(919)
県 西	時間	4,801	5,061	5,856	7,197	8,298	8,026	8,714	108.6%	10,158
	人数		237	245	292	365	381	413	108.4%	(466)
合 計	時間	198,714	209,343	238,033	251,592	278,568	309,499	337,300	109.0%	366,495
	人数		8,525	9,321	9,861	11,279	12,557	13,691	109.0%	(14,350)

平成26
年度

【日中活動系サービス】

1 生活介護のサービス利用実績

〔単位：人日分＝1か月当たりの延べ利用日数〕

障害保健福祉圏域	単位	平成19年度 平成20年度 平成21年度 平成22年度 平成23年度 平成24年度 平成25年度							前年度 対比	平成26年度 見込み量
		平成19年度	平成20年度	平成21年度	平成22年度	平成23年度	平成24年度	平成25年度		
横 浜	人日	47,005	65,878	76,745	84,176	71,690	81,506	83,484	102.4%	126,674
	人数		3,701	4,206	4,836	3,757	4,180	4,416	105.6%	(7,046)
川 崎	人日	21,169	22,777	28,753	36,409	37,105	41,439	35,322	85.2%	52,022
	人数		1,367	1,723	1,842	1,936	2,182	1,924	88.2%	(2,738)
相模原	人日	3,941	8,510	13,942	14,448	21,560	22,749	22,804	100.2%	25,874
	人数		527	793	859	1,214	1,339	1,354	101.1%	(1,522)
横須賀・三浦	人日	3,564	9,306	14,563	18,696	21,968	25,032	26,258	104.9%	28,318
	人数		624	851	1,040	1,179	1,427	1,527	107.0%	(1,559)
湘南東部	人日	3,045	5,948	15,056	16,321	18,994	21,381	21,400	100.1%	23,841
	人数		348	810	900	1,007	1,162	1,208	104.0%	(1,287)
湘南西部	人日	3,191	6,743	10,432	14,943	18,823	22,074	22,574	102.3%	26,793
	人数		399	557	787	970	1,155	1,213	105.0%	(1,362)
県 央	人日	4,311	10,860	15,333	17,653	22,419	24,693	23,795	96.4%	23,600
	人数		636	890	964	1,205	1,343	1,382	102.9%	(1,332)
県 西	人日	1,208	4,182	7,045	8,164	9,560	13,741	13,901	101.2%	15,043
	人数		260	390	426	504	699	716	102.4%	(759)
合 計	人日	87,434	134,204	181,869	210,810	222,119	252,615	249,538	98.8%	322,165
	人数		7,862	10,220	11,654	11,772	13,487	13,740	101.9%	(17,605)

【日中活動系サービス】

2 自立訓練（機能訓練）のサービス利用実績

〔単位：人日分＝1か月当たりの延べ利用日数〕

障害保健福祉圏域	単位								前年度 対比	平成26年度 見込み量
		平成19年度	平成20年度	平成21年度	平成22年度	平成23年度	平成24年度	平成25年度		
横 浜	人日	349	808	756	621	666	636	422	66.4%	630
	人数		44	39	33	41	37	26	70.3%	(40)
川 崎	人日	99	324	217	224	177	361	387	107.2%	324
	人数		30	24	24	18	24	24	100.0%	(27)
相模原	人日	20	223	171	98	103	100	110	110.0%	95
	人数		12	10	5	6	8	7	87.5%	(5)
横須賀・三浦	人日	0	229	202	200	187	140	255	182.1%	338
	人数		34	28	25	27	20	31	155.0%	(31)
湘南東部	人日	92	189	120	65	78	131	253	193.1%	179
	人数		11	6	3	5	8	14	175.0%	(8)
湘南西部	人日	1	205	185	83	148	175	141	80.6%	304
	人数		14	13	6	8	11	11	100.0%	(22)
県 央	人日	41	284	305	354	342	398	273	68.6%	483
	人数		21	17	20	23	23	19	82.6%	(27)
県 西	人日	229	172	206	249	253	187	160	85.6%	413
	人数		20	23	28	29	24	18	75.0%	(45)
合 計	人日	831	2,434	2,162	1,894	1,954	2,128	2,001	94.0%	2,766
	人数		186	160	144	157	155	150	96.8%	(205)

【日中活動系サービス】

3 自立訓練（生活訓練）のサービス利用実績

〔単位：人日分＝1か月当たりの延べ利用日数〕

障害保健福祉圏域	単位								前年度 対比	平成26年度 見込み量
		平成19年度	平成20年度	平成21年度	平成22年度	平成23年度	平成24年度	平成25年度		
横 浜	人日	1,235	2,238	2,060	1,976	1,678	4,843	2,706	55.9%	2,893
	人数		122	97	111	99	255	177	69.4%	(155)
川 崎	人日	498	665	645	1,247	755	1,144	863	75.4%	1,365
	人数		70	69	79	77	79	82	103.8%	(105)
相模原	人日	1,780	1,802	1,500	1,116	728	681	736	108.1%	1,026
	人数		94	78	58	40	38	44	115.8%	(54)
横須賀・三浦	人日	175	354	273	374	613	569	376	66.1%	1,022
	人数		18	15	20	40	41	30	73.2%	(52)
湘南東部	人日	508	965	784	522	566	1,023	1,027	100.4%	1,118
	人数		50	38	25	29	56	50	89.3%	(52)
湘南西部	人日	65	519	540	521	575	793	725	91.4%	854
	人数		26	26	24	28	46	43	93.5%	(42)
県 央	人日	293	572	673	348	395	591	749	126.7%	670
	人数		34	37	22	25	39	46	117.9%	(39)
県 西	人日	84	458	991	755	786	1,124	798	71.0%	1,375
	人数		27	52	42	44	60	41	68.3%	(76)
合 計	人日	4,638	7,573	7,466	6,859	6,096	10,768	7,980	74.1%	10,323
	人数		441	412	381	382	614	513	83.6%	(575)

【日中活動系サービス】

4 就労移行支援のサービス利用実績

[単位：人日分＝1か月当たりの延べ利用日数]

障害保健 福祉圏域	単位									平成26年度 見込み量
		平成19年度	平成20年度	平成21年度	平成22年度	平成23年度	平成24年度	平成25年度	前年度 対比	
横 浜	人日	3,091	5,266	6,051	6,634	7,007	7,657	8,925	116.6%	10,093
	人数		289	334	408	427	474	554	116.9%	(592)
川 崎	人日	801	992	1,297	1,344	1,918	2,570	3,864	150.4%	2,835
	人数		64	116	90	119	176	244	138.6%	(189)
相模原	人日	2,478	2,807	3,721	2,578	2,125	2,019	2,094	103.7%	2,660
	人数		141	189	141	125	127	138	108.7%	(140)
横須賀 ・三浦	人日	155	652	733	952	1,231	1,401	1,515	108.1%	1,753
	人数		38	46	58	67	81	91	112.3%	(100)
湘南東部	人日	697	1,560	2,300	1,967	1,842	1,934	2,338	120.9%	2,572
	人数		85	124	130	100	119	142	119.3%	(153)
湘南西部	人日	164	607	963	939	909	1,297	1,746	134.6%	1,602
	人数		32	50	51	50	75	122	162.7%	(88)
県 央	人日	514	1,844	2,275	2,257	2,493	3,068	3,012	98.2%	3,861
	人数		100	132	131	131	172	178	103.5%	(211)
県 西	人日	26	472	1,796	1,910	2,052	1,383	1,092	79.0%	2,497
	人数		24	85	104	103	75	57	76.0%	(143)
合 計	人日	7,926	14,200	19,136	18,581	19,577	21,329	24,586	115.3%	27,873
	人数		773	1,076	1,113	1,122	1,299	1,526	117.5%	(1,616)

【日中活動系サービス】

5 就労継続支援A型のサービス利用実績

[単位：人日分＝1か月当たりの延べ利用日数]

障害保健 福祉圏域	単位									平成26年度 見込み量
		平成19年度	平成20年度	平成21年度	平成22年度	平成23年度	平成24年度	平成25年度	前年度 対比	
横 浜	人日	1,149	1,279	1,715	2,172	2,575	4,275	6,817	159.5%	3,737
	人数		62	84	104	131	217	350	161.3%	(188)
川 崎	人日	65	101	141	301	713	991	2,379	240.1%	560
	人数		7	10	16	30	57	121	212.3%	(28)
相模原	人日	19	65	65	71	195	301	1,031	342.5%	160
	人数		3	3	4	10	17	54	317.6%	(8)
横須賀 ・三浦	人日	382	479	668	1,177	1,487	1,852	2,060	111.2%	1,727
	人数		24	36	69	79	104	114	109.6%	(100)
湘南東部	人日	168	305	459	423	583	790	924	117.0%	832
	人数		15	26	25	38	53	51	96.2%	(44)
湘南西部	人日	0	475	466	407	444	489	679	138.9%	544
	人数		21	20	19	21	25	35	140.0%	(25)
県 央	人日	8	67	71	165	375	760	694	91.3%	745
	人数		3	3	9	19	39	39	100.0%	(34)
県 西	人日	23	109	109	101	102	172	177	102.9%	282
	人数		5	5	5	5	10	9	90.0%	(14)
合 計	人日	1,814	2,880	3,694	4,817	6,474	9,630	14,761	153.3%	8,587
	人数		140	187	251	333	522	773	148.1%	(441)

【日中活動系サービス】

6 就労継続支援B型のサービス利用実績

〔単位：人日分＝1か月当たりの延べ利用日数〕

障害保健福祉圏域	単位									平成26年度 見込み量
		平成19年度	平成20年度	平成21年度	平成22年度	平成23年度	平成24年度	平成25年度	前年度 対比	
横 浜	人日	10,360	13,995	19,615	20,969	26,232	32,875	38,120	125.3%	36,923
	人数		769	1,026	1,188	1,452	1,865	2,172	128.4%	(2,045)
川 崎	人日	4,704	6,444	7,913	9,143	10,914	11,494	12,231	105.3%	13,311
	人数		512	576	596	647	692	744	107.0%	(783)
相模原	人日	4,587	5,759	6,844	8,127	10,087	10,857	11,493	107.6%	11,815
	人数		343	396	508	639	718	765	112.4%	(695)
横須賀・三浦	人日	245	1,735	1,917	3,721	7,296	9,373	9,468	128.5%	9,158
	人数		99	109	258	455	626	615	137.6%	(618)
湘南東部	人日	2,678	4,015	6,781	7,146	9,788	11,589	12,223	118.4%	12,880
	人数		246	379	443	588	674	709	114.6%	(730)
湘南西部	人日	2,823	5,366	7,726	8,737	11,882	13,286	14,693	111.8%	14,706
	人数		326	467	543	736	855	1,002	116.2%	(896)
県 央	人日	1,790	3,487	6,168	8,305	12,343	14,245	14,531	115.4%	13,990
	人数		203	346	525	773	899	975	116.3%	(841)
県 西	人日	1,537	2,388	3,540	4,672	6,562	8,595	9,824	131.0%	9,776
	人数		135	189	274	389	544	623	139.8%	(619)
合 計	人日	28,724	43,189	60,504	70,820	95,104	112,314	122,583	118.1%	122,559
	人数		2,633	3,488	4,335	5,679	6,873	7,605	121.0%	(7,227)

【日中活動系サービス】

7 療養介護のサービス利用実績

〔単位：人分＝利用人数〕

障害保健福祉圏域	単位									平成26年度 見込み量
		平成19年度	平成20年度	平成21年度	平成22年度	平成23年度	平成24年度	平成25年度	前年度 対比	
横 浜	人数	16	14	15	15	15	170	189	111.2%	204
川 崎	人数	10	9	11	10	9	104	104	100.0%	100
相模原	人数	2	1	2	2	4	66	66	100.0%	110
横須賀・三浦	人数	5	7	5	5	5	51	58	113.7%	48
湘南東部	人数	6	6	5	7	5	43	45	104.7%	49
湘南西部	人数	6	6	7	7	7	54	52	96.3%	45
県 央	人数	9	9	9	9	10	66	68	103.0%	65
県 西	人数	7	6	6	8	8	44	43	97.7%	40
合 計	人数	61	58	60	63	63	598	625	104.5%	661

【日中活動系サービス】

8 短期入所のサービス利用実績

[単位：人日分＝1か月当たりの延べ利用日数]

障害保健 福祉圏域	単位								前年度 対比	平成26年度 見込み量
		平成19年度	平成20年度	平成21年度	平成22年度	平成23年度	平成24年度	平成25年度		
横 浜	人日	4,081	4,624	4,147	6,082	5,890	6,644	6,876	103.5%	8,650
	人数		674	705	807	865	995	1,072	107.7%	(1,224)
川 崎	人日	1,400	1,243	1,219	1,428	1,267	1,919	2,316	120.7%	1,825
	人数		220	202	228	239	293	390	133.1%	(325)
相模原	人日	1,128	1,407	1,491	1,285	1,797	1,623	1,776	109.4%	1,966
	人数		184	194	166	248	251	255	101.6%	(254)
横須賀 ・三浦	人日	901	1,073	1,181	993	1,540	1,563	1,645	105.2%	1,841
	人数		189	199	179	269	281	282	100.4%	(293)
湘南東部	人日	1,003	1,007	1,200	1,071	1,262	1,479	1,400	94.7%	1,663
	人数		170	181	182	202	228	240	105.3%	(244)
湘南西部	人日	1,237	1,129	1,279	1,259	1,435	1,751	1,805	103.1%	1,927
	人数		171	200	193	252	289	403	139.4%	(306)
県 央	人日	1,251	1,469	1,643	1,606	1,763	1,759	1,942	110.4%	2,183
	人数		215	231	203	234	273	310	113.6%	(309)
県 西	人日	675	605	715	690	801	1,060	1,126	106.2%	956
	人数		87	98	81	114	127	167	131.5%	(134)
合 計	人日	11,676	12,557	12,875	14,414	15,755	17,798	18,886	106.1%	21,011
	人数		1,910	2,010	2,039	2,423	2,737	3,119	114.0%	(3,089)

【居住系サービス】

1 共同生活援助（グループホーム）・共同生活介護（ケアホーム）のサービス利用実績

〔単位：人分＝利用人数〕

障害保健福祉圏域	単位									平成26年度 見込み量
		平成19年度	平成20年度	平成21年度	平成22年度	平成23年度	平成24年度	平成25年度	前年度 対比	
横 浜	人数	1,967	2,259	2,402	2,648	2,700	2,896	3,228	111.5%	3,400
川 崎	人数	555	661	696	723	776	873	941	107.8%	1,061
相模原	人数	285	339	411	407	425	466	495	106.2%	551
横須賀・三浦	人数	253	280	324	308	341	380	383	100.8%	410
湘南東部	人数	231	264	297	300	344	363	389	107.2%	423
湘南西部	人数	207	227	246	259	303	332	368	110.8%	401
県 央	人数	232	269	307	334	388	416	442	106.3%	464
県 西	人数	130	153	149	157	168	202	224	110.9%	227
合 計	人数	3,860	4,452	4,832	5,136	5,445	5,928	6,470	109.1%	6,937

【居住系サービス】

2 施設入所支援（新体系の障害者支援施設における入所サービス）のサービス利用実績

〔単位：人分＝利用人数〕

障害保健福祉圏域	単位									平成26年度 見込み量
		平成19年度	平成20年度	平成21年度	平成22年度	平成23年度	平成24年度	平成25年度	前年度 対比	
横 浜	人数	783	1,264	1,313	1,454	1,665	1,626	1,610	99.0%	1,645
川 崎	人数	103	221	400	432	471	522	545	104.4%	563
相模原	人数	15	145	215	234	369	416	409	98.3%	434
横須賀・三浦	人数	16	148	280	379	440	527	525	99.6%	518
湘南東部	人数	42	148	323	365	401	434	438	100.9%	422
湘南西部	人数	28	204	283	410	501	599	603	100.7%	549
県 央	人数	18	244	338	403	545	611	603	98.7%	534
県 西	人数	9	144	217	238	292	383	380	99.2%	376
合 計	人数	1,014	2,518	3,369	3,915	4,684	5,118	5,113	99.9%	5,041

【指定地域相談支援】

地域移行支援のサービス利用実績

[単位：人分＝利用人数]

障害保健福祉圏域	単位	利用実績			平成26年度 見込み量
		平成24年度	平成25年度	前年度 対比	
横 浜	人数	2	13	650.0%	40
川 崎	人数	21	29	138.1%	90
相模原	人数	6	5	83.3%	16
横須賀・三浦	人数	2	4	200.0%	29
湘南東部	人数	0	3	#DIV/0!	13
湘南西部	人数	3	0	0.0%	36
県 央	人数	1	2	200.0%	15
県 西	人数	1	0	0.0%	19
合計	人数	36	56	155.6%	258

地域定着支援のサービス利用実績

[単位：人分＝^{平成26年度}利用人数]

障害保健福祉圏域	単位	利用実績			平成26年度 見込み量
		平成24年度	平成25年度	前年度 対比	
横 浜	人数	0	2	#DIV/0!	580
川 崎	人数	1	2	200.0%	360
相模原	人数	7	6	85.7%	16
横須賀・三浦	人数	1	1	100.0%	42
湘南東部	人数	0	4	#DIV/0!	16
湘南西部	人数	0	1	#DIV/0!	10
県 央	人数	0	1	#DIV/0!	10
県 西	人数	0	0	#DIV/0!	19
合計	人数	9	17	188.9%	1,053

【指定計画相談支援】

計画相談支援のサービス利用実績

[単位：人分＝利用人数]

障害保健福祉圏域	単位	利用実績			平成26年度 見込み量
		平成24年度	平成25年度	前年度 対比	
横 浜	人数	117	112	95.7%	2,000
川 崎	人数	53	179	337.7%	1,614
相模原	人数	32	93	290.6%	1,024
横須賀・三浦	人数	113	326	288.5%	702
湘南東部	人数	34	149	438.2%	446
湘南西部	人数	138	390	282.6%	1,129
県 央	人数	113	175	154.9%	700
県 西	人数	91	230	252.7%	775
合計	人数	691	1,654	239.4%	8,390

5 県の地域生活支援事業の実施状況

事業名	平成19 年度 実績	平成20 年度 実績	平成21 年度 実績	平成22 年度 実績	平成23 年度 実績	平成24 年度 実績	平成25 年度 実績	平成26 年度 見込み量	備考
ア 専門性の高い相談支援事業									
(ア) 発達障害者支援センター運営事業	1か所	1か所	1か所	1か所	1か所	1か所	1か所	1か所	かながわA (エース)
(相談支援者数)						1,201人	1,217人	1,090人	
(発達支援者数)						100人	102人	100人	
(就労支援者数)						111人	60人	70人	
(イ) 障害者就業・生活支援センター事業	1か所	3か所	5か所	7か所	8か所	8か所	8か所	8か所	横浜、川崎、相模原、横須賀・三浦、湘南西部、湘南東部、県央、県西の各圏域
(相談支援者数)						2,697人	2,942人	1,740人	
(ウ) 高次脳機能障害支援普及事業	1か所	1か所	1か所	1か所	1か所	1か所	1か所	1か所	県総合リハビリテーションセンター
(相談支援者数)						624人	727人	400人	
(エ) 障害児等療育支援事業	1か所	1か所	1か所	1か所	1か所	1か所	1か所	1か所	県立総合療育相談センター
イ 広域的な支援事業									
(ア) 相談支援体制整備事業等									
① 神奈川県障害者自立支援協議会	1か所	1か所	1か所	1か所	1か所	1か所	1か所	1か所	
② 相談支援体制整備事業（圏域自立支援協議会）	5か所	5か所	5か所	5か所	5か所	5か所	5か所	5か所	横須賀・三浦、湘南東部、湘南西部、県央、県西の各圏域
ウ サービス・相談支援者、指導者育成事業									
(ア) 障害支援区分認定調査員等研修事業	1か所 231人	1か所 248人	1か所 260人	1か所 192人	1か所 200人	1か所 264人	1か所 195人	1か所 350人	障害程度区分認定調査員、市町村審査会委員等の研修
(イ) 相談支援従事者研修事業	3か所 399人	3か所 373人	3か所 380人	3か所 362人	3か所 409人	3か所 602人	3か所 753人	3か所 600人	初任者研修、現任研修
(ウ) サービス管理責任者研修事業	1か所 373人	1か所 701人	1か所 478人	1か所 404人	1か所 470人	1か所 498人	1か所 666人	1か所 500人	
(エ) 手話通訳者養成研修事業	3か所 20人	3か所 19人	3か所 13人	3か所 89人	3か所 87人	3か所 50人	3か所 16人	3か所 25人	
要約筆記者養成研修事業	—	—	—	—	—	1か所 116人	1か所 102人	1か所 80人	
(オ) 盲ろう者通訳・介助員養成研修事業	1か所 29人	1か所 28人	1か所 28人	1か所 26人	1か所 26人	1か所 12人	1か所 21人	1か所 30人	
(カ) 音声機能障害者発声訓練指導者養成事業	2か所 7人	2か所 4人	2か所 6人	2か所 1人	2か所 2人	2か所 0人	2か所 0人	2か所 7人	

事業名	平成19 年度 実績	平成20 年度 実績	平成21 年度 実績	平成22 年度 実績	平成23 年度 実績	平成24 年度 実績	平成25 年度 実績	平成26 年度 見込み量	備考
エ その他自立した日常生活又は社会生活を営むために必要な事業									
(ア) 重度障害者に係る市町村特別支援事業 (基準に従い、必要な市町村へ支援)									
(イ) 生活訓練等事業									
① オストメイト社会適応訓練事業	3か所 1,838人	3か所 1,626人	3か所 1,555人	3か所 1,541人	3か所 1,341人	3か所 1,373人	3か所 1,252人	3か所 1,800人	
② 音声機能障害者発声訓練事業	2か所 8,648人	2か所 5,090人	2か所 5,134人	2か所 4,212人	2か所 4,231人	2か所 3,836人	2か所 3,466人	2か所 5,000人	
(ウ) 情報支援等事業									
① 手話通訳設置事業	1か所 72人	1か所 99人	1か所 84人	1か所 64人	1か所 79人	1か所 71人	1か所 100人	1か所 70人	
② 字幕入り映像ライブラリー事業	3か所	3か所	3か所	3か所	3か所	3か所	3か所	3か所	
③ 盲ろう者向け通訳・介助員派遣事業	3か所 2,461人	2か所 2,983人	1か所 3,075人	1か所 2,785人	1か所 2,574人	1か所 2,683人	1か所 2,856人	1か所 2,500人	
④ 点字による即時情報ネットワーク事業	1か所	1か所	1か所	1か所	1か所	1か所	1か所	1か所	
(エ) 障害者IT総合推進事業									
① 障害者ITサポートセンター運営事業	1か所 3,592人	1か所 2,967人	1か所 2,454人	1か所 2,821人	1か所 2,905人	1か所 1,881人	1か所 -人	1か所 2,000人	かながわ県民センターに設置していた「障害者ITサロン」を平成24年限りで廃止し、ウェブサイトによる情報提供に転換
② パソコンボランティア養成・派遣事業	1か所	1か所	1か所	1か所	1か所	1か所	1か所	1か所	
(オ) 社会参加促進事業									
① 障害者社会参加推進センター運営事業	3か所	3か所	3か所	3か所	3か所	3か所	3か所	3か所	
② 身体障害者補助犬育成事業	3か所 7人	3か所 8人	3か所 4人	5人	5人	5人	3人	5人	
④ スポーツ・レクリエーション教室開催等事業	1か所	1か所	1か所	1か所	1か所	1か所	1か所	1か所	障害者スポーツ、文化・芸術活動振興の助成
⑤ サービス提供者情報提供等事業	3か所	3か所	3か所	3か所	3か所	2か所	2か所	2か所	インターネットによる情報提供、県外でのサービス利用情報

「神奈川県障害福祉計画」改定案について

平成24年3月に策定した「神奈川県障害福祉計画」(第3期 平成24年度～平成26年度)について、計画期間が満了するため、平成27年3月までに、神奈川県障害者施策審議会、県民意見反映手続等の意見を踏まえ、市町村障害福祉計画と整合性を図りながら、国の基本指針に即して、改定作業を行い、平成27年度を初年度とする新たな計画を策定することとしており、今般、計画の改定案を作成した。

1 これまでの経過

平成26年12月 厚生常任委員会に改定計画素案を報告

平成26年12月 改定計画素案に対するパブリック・コメントの実施(～平成27年1月)

平成27年2月 神奈川県障害者施策審議会において改定案を審議

2 改定案の概要

(1) 改定の概要

平成26年3月に改定した「かながわ障害者計画」における基本理念である「ひとりひとりを大切にする」ことを基本理念とし、障害者の地域生活を支えるサービスの充実を図るための計画とする。

(2) 計画期間

平成27年度から平成29年度までの3年間とする。

(3) 計画の性格

ア 障害者総合支援法に基づく都道府県障害福祉計画として、市町村障害福祉計画の達成に資するため、各市町村を通ずる広域的な見地から、障害福祉サービス、相談支援及び地域生活支援事業等の提供体制を確保するための計画とする。

イ 施設・病院からの地域生活移行や福祉施設から一般就労への移行を推進し、ライフステージに応じた切れ目のない、住まいの場や働き方を選択できる地域社会の実現を目指す計画とする。

(4) 計画の基本目標

「ひとりひとりを大切にする」という基本的な考え方のもとに、障害の有無にかかわらず、誰もが安心して豊かに暮らすことができる地域社会の実現を目指す。

(5) 平成29年度末までの成果目標の設定

ア 福祉施設の入所者の地域生活への移行

＜成果目標＞

平成25年度末時点で福祉施設に入所していた障害者(5,051人)のうち、平成29年度末までに約1割(543人)の地域生活移行を目指す。

＜取組みの方向＞

障害者がライフステージに応じて多様な住まいの場を選択できるよう、グループホームの設置促進などを図る。

イ 入院中の精神障害者の地域生活への移行

＜成果目標＞

平成28年6月末時点から、入院後3か月時点の退院率を64%、入院後1年時点の退院率を91%とし、平成29年6月末時点の長期在院者数を平成24年6月末時点（6,751人）から、10%（675人）削減する。

＜取組みの方向＞

住まいの場としてのグループホームの設置促進、地域生活に移行するための相談や移行後の緊急時の相談に応じられるよう地域相談（地域移行支援・地域定着支援）の活用等を図る。

ウ 地域生活支援拠点等の整備

＜成果目標＞

県内の5つの障害保健福祉圏域（政令市域を除く）ごとに、県が整備した「障害保健福祉圏域地域生活ナビゲーションセンター」（相談支援機能）や「障害福祉サービス等地域拠点事業所」（緊急時受入機能）を活用し、これらを合わせて、地域生活支援拠点等として位置づける。

＜取組みの方向＞

地域における課題等の情報共有など、「障害保健福祉圏域地域生活ナビゲーションセンター」と「障害福祉サービス等地域拠点事業所」の連携を強化することにより、それぞれの機能向上を図る。

エ 福祉施設の利用者の一般就労への移行

＜成果目標＞

平成29年度中に、福祉施設の利用から一般就労に移行する人数を、平成24年度（512人）の約2倍（1,030人）とする。

＜取組みの方向＞

障害者がライフステージに応じた働き方を選択できるよう、障害者就業・生活支援センターの活用や、労働施策と連携した支援を図る。

(6) 平成29年度の主な障害福祉サービスの必要量の見込み

ア 訪問系サービス

居宅介護（ホームヘルプサービス）等

平成25年度の利用実績（月に約13,700人分）の約1.2倍の見込量（月に約16,800人分）を設定。

イ 日中活動系サービス

(ア) 生活介護

平成25年度の利用実績（月に約13,700人分）の約1.4倍の見込量（月に約19,400人分）を設定。

(イ) 自立訓練、就労移行支援及び就労継続支援

平成25年度の利用実績（月に約10,600人分）の約1.5倍の見込量（月に約16,100人分）を設定。

ウ 居住系サービス

共同生活援助（グループホーム）

平成25年度の利用実績（約6,500人分）の約1.3倍の見込量（約8,500人分）を設定。

(7) 障害福祉サービス等に従事する者の確保及び資質の向上等のために講ずる措置

ア サービス提供に係る人材の研修

障害特性の理解に配慮した相談支援専門員等の研修、たんの吸引等の医療的ケアに関する研修、精神障害者ホームヘルパー研修などによる専門人材の養成を推進。

イ 障害者に対する虐待の防止

障害者虐待対応の窓口となる障害者権利擁護センターの機能を設け、障害者の虐待防止に向けたしくみづくりを推進。

(8) 県が実施する主な地域生活支援事業

ア 専門性の高い相談支援事業

発達障害支援センター「かながわA（エース）」（発達障害）や県総合リハビリテーションセンター（高次脳機能障害）等において、専門性の高い相談支援を実施。

イ サービス・相談支援者、指導者育成事業

障害支援区分認定調査員や相談支援従事者などの養成を行い、公平・公正な制度の運用及び専門人材の確保と質の向上を推進。

ウ その他

手話通訳者・要約筆記者派遣事業、音声機能障害者発声訓練、オストメイト社会適応訓練、障害者スポーツ大会等を実施し、障害者の自立と社会参加を促進。

3 改定計画素案に対するパブリック・コメントの状況

(1) 意見募集期間（計画改定素案に対する県民意見の募集）

平成26年12月22日～平成27年1月21日

(2) 意見募集方法

県ホームページ及び「県のたより」への掲載。
県機関等での閲覧及び配布。当事者団体等への周知。

(3) 意見の提出方法

郵送、ファクシミリ、電子メール等

(4) 提出された意見の概要

ア 意見件数 26件

イ 意見の内訳

意見内容区分	件数
(ア) 基本理念等に関する意見	9件
(イ) 地域生活移行、就労支援等の成果目標に関する意見	0件
(ウ) サービス必要量の確保に関する意見	4件
(エ) サービス人材の確保及び資質の向上に関する意見	1件
(オ) 県の地域生活支援事業、その他事業に関する意見	11件
(カ) その他	1件
計	26件

ウ 意見の反映状況

意見反映区分	件数
(ア) 新たな計画案に反映した意見	7件
(イ) 既に取り組んでいる意見	6件
(ウ) 今後の政策運営の参考とする意見	7件
(エ) 反映できない意見	6件
(オ) その他(感想・質問等)	0件
計	26件

エ 主な意見

(ア) 新たな計画案に反映した意見

- ・ 障害者総合支援法において障害者として位置付けられている難病の方についても、計画に明記すべき。
- ・ 障害者福祉サービス従事者に対する人権意識の啓発だけでなく、一般県民や企業に対する障害者の理解を深めることを計画に明記すべき。
- ・ 地域の障害者の最も身近な拠り所となり、地域住民との交流の場となるように取り組んでいる地域活動支援センターへの支援等について計画に明記すべき。

(イ) 既に取り組んでいる意見

- ・ 難病患者は、神奈川県独自で給付金を出すなどし、医療費負担なしで治療できるようにすべき。
- ・ 排せつケア機器の開発等を促進するような施策を検討すべき。

(ウ) 今後の政策運営の参考とする意見

- ・ 国の示す基本指針の内容にとどまらず、広域行政を行う県として、専門性、広域性、先駆的な内容を盛り込んだ神奈川県らしい計画とすべき。

(エ) 反映できない意見

- ・ 身体に障害がある場合、身体障害者手帳やバス割引証等の証明書の出し入れが大変であるため、身体障害者手帳等を1枚のカードにまとめるべき。