

災害時被害状況確認システムのご案内

災害時被害状況確認システムの運用がはじまります！

神奈川県では、大規模地震発生時等に迅速に被害状況を確認するためのシステムを導入しました。

このシステムは、大規模地震等が発生した際、事前に災害時被害状況調査用メールアドレスを登録した施設等に一斉に被害状況調査メールを送信することにより、迅速に施設の被害状況を確認するものです。

各施設から報告された被害情報は逐次システムに集積され、県や市町村が迅速に確認でき、的確な初動対応に活用することができます。




**大規模地震
等が発生！**

**神奈川県が
被害状況調査
メールを送信**

**各施設から
被害状況を
報告**

**自治体が
迅速に
被害情報を共有**



ご登録いただいたメールアドレス宛に、被害状況調査メールが送信されます。本文中のアドレスをクリックしてください。



被害状況送信フォームが表示されます。被害状況を記入し[登録]ボタンを押すと、データベースに情報が蓄積され、自治体が情報を共有します。

「障害福祉情報サービスかながわ」に登録をお願いします！

災害時被害状況確認システムをご利用になるには、事前に障害福祉情報サービスかながわへのメールアドレスの登録が必要です。登録の方法については裏面をご覧ください。



登録方法は裏面へ



災害時被害状況調査用メールアドレスの登録方法

1 障害福祉情報サービスかながわへ


パソコンで「障害福祉情報サービスかながわ」のサイトにアクセスしてください。

<http://www.rakuraku.or.jp/shienhi>

障害福祉情報サービスかながわ

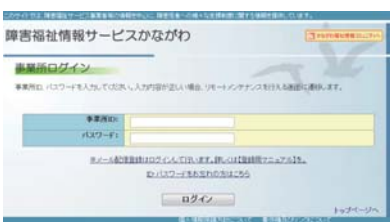
検索

2 事業所メンバーのページを表示



3 ログイン

事業所の指定を受けた際に発行された ID・パスワードを入力し、



ログインしてください。
ID・パスワードを紛失した場合は、[ID・パスワードをお忘れの方はこちら]をクリックし、ご案内をご覧ください。

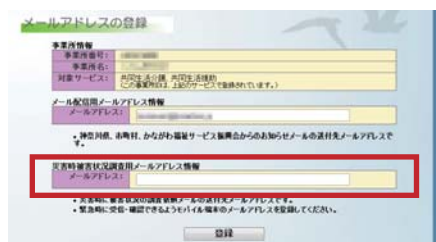
4 メール配信登録フォームを表示

[メールアドレス登録]をクリックしてください。



5 内容を確認し登録

メール配信用メールアドレス、災害時被害状況調査用メールアドレスをそれぞれ



入力し、[登録]ボタンを押してください。

6 確認メールが送付されます

ご登録いただいたメールアドレス宛に確認メールが送信されます。ご確認いただき、本文中の確認用アドレスにアクセスしてください。



PC の場合

「迷惑メール」のフォルダ等に振り分けられていませんか？

携帯電話の場合



「@rakuraku.or.jp」のドメイン指定受信は正しく設定されていますか？ドメイン指定受信の方法については、登録完了画面のご案内をご覧ください。

上記をご確認の上、確認メール送信完了画面に表示されている「再送」ボタンを押してください。

7 登録完了！

下のような画面が表示されれば登録完了です。

災害発生時に、ご登録いただいたメールアドレス宛に、被害状況調査メールが配信されます。



登録方法について
お問合せ先

公益社団法人かながわ福祉サービス振興会 情報活用課
Email fukushi@kanafuku.jp TEL 045-680-5686 FAX 045-227-5691