

かながわ障害者地域生活支援推進プログラム大綱に関する
平成25年度の主な取組みについて

1	基本的な考え方	-----	1
2	平成25年度の主な取組み	-----	1
3	平成25年度当初予算（案）における障害者の地域生活の支援に係る 主な事業一覧	-----	3

1 基本的な考え方

- 「かながわの障害福祉グランドデザイン」（平成18年7月策定）の実現に向けて、平成21年7月に策定した「かながわ障害者地域生活支援推進プログラム大綱」に基づき、障害者の地域生活を支えるための事業を実施する。
- 「施設・病院から地域へ」という理念のもとに障害者の「地域生活移行」を進めるとともに、必要な人に必要なサービスが行き届くようにするため、「基盤整備」「しくみづくり」「ひとづくり」を柱に、県の役割である広域的・専門的な取り組みとともに、全県的な地域生活の支援の底上げを図る観点から、市町村の取り組みを支援する取り組みを総合的に推進する。

2 平成25年度の主な取り組み

重度障害者医療費助成制度の精神障害者への適用拡大

身体・知的障害者に加え、平成24年度から助成対象に加えた精神障害者の通院医療に適用を拡大する取り組みを市町村と協調して推進

特別支援学校スクールバスの既設校への増車

障害のある子どもたちが安心して学校に通えるように、心身に負担のかかるスクールバスの長時間乗車等を改善するためスクールバスを増車

障害児施設入所児の成人サービス等への移行コーディネーターの配置

民間障害児入所施設の障害児が施設に滞留せず、成人施設等に移行できるようにするため、コーディネーターとなる職員を配置する取り組みに対し助成

就労継続支援事業所等における生産活動の支援

障害者の収入の向上を図るため、就労継続支援事業所等が行う生産活動や受注増加のための取り組みを支援

企業等を対象とした障害者理解のための取り組みの促進

障害者への接客対応が求められる企業等の障害者理解を促進するため、従業員を対象とした研修に障害当事者等を講師として派遣

障害者の虐待防止と成年後見制度の利用の促進

障害者の権利が守られ、だれもが暮らしやすい地域社会をつくるため、障害者虐待防止の拠点となる障害者権利擁護センターの設置・運営
かながわ成年後見推進センターにおいて、成年後見制度の相談や法人後見立ち上げ支援、市民後見人の養成等を実施

参考 「かながわ障害者地域生活支援推進プログラム大綱」で示した取組みの
基本的な方向の項目一覧 （対象期間 平成22年度～平成26年度）

(1) すまい

ア 居住支援プロジェクト

【安心して地域で生活できる「すまい」の確保と生活を支える体制の整備】

- ① グループホームなどの設置促進
- ② グループホームなどの質の確保と向上
- ③ 地域移行の促進と地域生活の安定・定着
- ④ 住まいのバリアフリー化

イ 福祉・医療サービス安心ネット構築プロジェクト

【地域生活を支える広域的・専門的な医療・福祉の基盤整備】

- ① 医療（的）ケアを必要とする在宅障害者の医療環境の充実
- ② 障害福祉サービスをどの地域でも安心して利用できる体制の整備
- ③ 医療（的）ケアへの対応や障害特性に応じた専門的支援ができる人材の養成・確保等

(2) いきがい

ア 日中活動支援プロジェクト

【一人ひとりのニーズに着目した社会参加を促進する基盤整備】

- ① 魅力ある地域活動拠点づくり
- ② 障害福祉サービスの安定した提供基盤の整備
- ③ 重症心身障害児者や特別支援学校に通学する障害児への対応
- ④ 福祉的就労に係る支援のしくみづくり

イ いきがい活動支援プロジェクト

【地域の文化活動やスポーツなどに参加する機会の創出と人材養成】

- ① 身近な地域でスポーツやレクリエーションなどを楽しむための環境整備
- ② 地域における「心の居場所」の確保

(3) ささえあい

ア バリアフリー推進プロジェクト

【快適な地域生活のための「バリアフリーのまちづくり」の推進】

- ① バリアフリーのまちづくりと情報バリアフリー化の推進
- ② 障害や障害者に関する理解の促進

イ 権利擁護・相談支援プロジェクト

【自分らしい生活の選択を進めるためのしくみづくり】

- ① 利用しやすい成年後見や日常生活支援のしくみづくりと権利擁護の推進
- ② 相談支援体制の充実と人材の養成・確保
- ③ 地域における発達障害児者や支援に結びつかない人などへの支援や当事者活動を支援するしくみづくり

3 平成25年度当初予算（案）における障害者の地域生活の支援に係る 主な事業一覧

予算額：37億6,253万円

重点項目	主な事業名	事業内容	予算額
居住支援プロジェクト			3億9,111万円
○グループホーム等の設置・利用の促進 ・障害者グループホーム等サポートセンターの運営	障害者グループホーム等サポートセンター事業費	障害者グループホーム等サポートセンターにおいて、法人等に対しグループホームの設置・運営に関する助言等を行うとともに、職員の支援技術向上のための研修を実施する。	198万円
	障害者地域生活サポート事業費補助	障害者の地域生活移行に対応するため、多様な住まいの場などを障害者に提供する事業に助成する。	1億6,038万円
	重度障害者住宅設備改良費補助	在宅の重度障害者の生活環境整備の促進を図るため、浴室等住宅設備の改造等に要する経費を助成する。	4,439万円
	障害者グループホーム等運営費補助	グループホーム等の安定した運営を図るため、世話人等の人件費等の運営費を助成する。	1億5,300万円
	民間障害福祉施設整備費補助（国庫）	重度障害者に対応できる生活の場の確保を目的として、共同生活介護事業所の施設整備に対して助成する。	3,047万円
福祉・医療サービス安心ネット構築プロジェクト			3億2,708万円
○重度障害者等の介護者のレスパイト支援の充実 ・介護者のレスパイト（休息）のための短期入所事業の利用促進 ○障害児者の医療的ケアなどに対応できる人材の養成 ・医療的ケアや精神障害者支援を行うホームヘルパー等への研修実施 ・重症心身障害児者をケアする看護師への研修実施 ○医療（的）ケアを必要とする在宅障害者の医療環境の充実 ・重度障害者医療費助成制度の精神障害者の通院への適用拡大	短期入所強化事業費補助	短期入所事業所が在宅重度障害者等の障害特性に応じたサービスを提供するために設備整備を行う費用を助成する。	900万円
	高次脳機能障害地域支援事業費	支援拠点機関のスタッフが地域に出向き、巡回相談等を行うことで、高次脳機能障害者の地域支援の推進を図る。	586万円
	障害福祉サービス等地域拠点事業所配置事業費	障害特性により支援が困難なケースや緊急的な支援が必要なケースに24時間365日対応できる体制の整備を図るとともに、適切なサービスを提供できる人材を養成する。	6,232万円
	重度障害児者医療的ケア実務者研修事業費	たんの吸引等の医療的ケアに必要な知識・技術を備えた人材を育成するため、介護職員等に対して研修を実施する。	750万円
	医療（的）ケア等体制強化事業費	重症心身障害児者施設等の看護師の専門的研修や、精神障害者支援を行うホームヘルパーの養成研修を実施する。	466万円
	重度障害児等訪問看護推進事業費	重度障害児等の長時間訪問看護モデル事業を実施し、重度障害児等に対する訪問看護の仕組みづくりや介護者のレスパイト（休息）の確保を図るとともに、訪問看護人材を育成する。	100万円
	重度障害者医療給付事業費補助【精神障害者拡充分】	重度障害者の医療費助成を行う市町村に対して助成する。	1億6,011万円
	こころといのちを守る訪問支援（アウトリーチ）事業費	医療中断等で支援が必要な精神障害者を対象に、本人が希望する地域生活を送れるよう、精神科医や精神保健福祉士等多職種チームによる訪問支援を実施する。	2,804万円
日中活動支援プロジェクト			24億9,148万円
○市町村の地域生活支援事業の充実 ・市町村の地域活動支援センターの設置促進	障害者地域活動支援センター事業費補助	地域で活動する障害者にとって、最も身近な活動拠点である地域活動支援センターに対して、その機能をより積極的に果たせるようにするため、メニュー形式により助成する。	2億2,222万円
	障害者地域生活推進事業費補助	障害児の「通学支援」や全身性障害者等の「入院時のコミュニケーション支援」の事業を行う市町村に対し助成する。	561万円

重点項目	主な事業名	事業内容	予算額
・障害児の通学支援や重度障害者の入院時コミュニケーション支援の促進 ○障害者の福祉的就労に係る支援 ・就業とそれに伴う生活支援の充実 ・福祉的就労の促進 ○日中活動の場の確保・充実 ・日中活動の場となる民間施設の整備	障害者地域生活支援事業費補助(市町村統合補助)	「相談支援事業」「移動支援事業」「日常生活用具等給付事業」等の市町村地域生活支援事業を実施する市町村に対し助成する。	16億 4,649万円
	障害者就業・生活支援センター事業費	障害者の職業生活における自立を図るため、就業及びこれに伴う日常生活、社会生活上の支援を行う。	5,465万円
	工賃向上支援事業費	一般企業での就労が困難な障害者が利用する障害福祉サービス事業所での生産活動を支援し、障害者の収入を向上させるための事業を実施する。	4,000万円
	障害者しごと体験支援事業費	障害福祉サービス事業所以外の場において様々な社会体験を支援することにより、一般企業での就労が困難な障害者の就労促進を図る。	816万円
	障害福祉施設耐震化等臨時特例交付金事業(県事業)	耐震化工事における改築工事の実施に伴い、昼間サービスの定員増や短期入所の増員を図るなど、在宅障害者などの地域生活支援を充実させる。	3億 8,467万円
	特別支援学校スクールバス運営費【既存校増車分】	特別支援学校に通学する生徒が、スクールバスに長時間乗車せざるを得ない状況等を改善するためにスクールバスを増車する。	1億 2,963万円
いきがい活動支援プロジェクト			2億7,736万円
○スポーツや文化活動に参加する機会の創出 ・スポーツ・文化の振興	障害者地域生活支援事業費(県事業)	障害者の地域における自立生活と社会参加を促進するため、専門性・広域性等の観点から都道府県が直接行うべき事業(各種研修、スポーツ振興事業等)を実施する。	2億 7,736万円
バリアフリー推進プロジェクト			3,176万円
○バリアフリーの街づくりの推進 ・民営鉄道駅舎のバリアフリー化の推進 ・心のバリアフリーの推進	民営鉄道駅舎福祉施設整備費補助	誰もが、安全かつ円滑に公共交通機関を利用できるようにするため、民営鉄道駅舎のエレベーター等の整備を支援する市町村に対して助成する。	2,499万円
	みんなのバリアフリー街づくり条例推進体制整備事業費	「神奈川県みんなのバリアフリー街づくり条例」に基づき、「バリアフリー街づくり推進県民会議」を通して県民協働の取組みを推進するとともに、普及啓発を行う。	240万円
	障害者理解促進事業費	障害者への接客対応が求められる企業等の社員研修に障害当事者等を講師として派遣するなど、障害者理解促進研修をコーディネートする。	400万円
権利擁護・相談支援推進プロジェクト			2億4,374万円
○成年後見制度の利用促進と障害者の権利擁護の推進 ・成年後見推進センターの運営 ・障害者権利擁護センターの設置と障害者虐待防止のための研修及び啓発の実施	かながわ成年後見推進センター事業費	障害者等が、地域で安心して自立した生活を送るために、「かながわ成年後見推進センター」を拠点に成年後見制度の利用を促進する。	2,684万円
	障害者権利擁護センター事業費	障害者虐待の未然防止や早期発見、迅速な対応を図るため、障害者虐待防止の拠点となる障害者権利擁護センターを設置し、必要な支援を行う。	769万円
	障害者虐待防止・権利擁護研修事業費	障害福祉サービス事業所等の従事者や管理者、市町村の相談窓口職員を対象に障害者虐待防止の研修を実施する。	430万円
	障害児施設入所児成人サービス等移行支援事業費補助	障害のある子どものいのちを守り、安心して生活できる場を確保するために、民間障害児入所施設の障害児が施設に滞留せず、成人施設等に移行できるようにするため、コーディネーターとなる職員を配置する取組みに対し助成する。	676万円
○障害児が地域や家庭で安心して暮らせる場の確保 ・障害児施設への地域移行コーディネーターの配置 ○発達障害への支援体制の充実 ・発達障害に関する相談・支援センターの運営	相談支援従事者等養成・確保推進事業費	相談支援従事者等について、さらなる人材の質の向上や地域支援の強化などを図るために研修を実施する。	1,750万円
	発達障害専門相談員配置事業費	発達障害者等の地域支援を推進するため、横須賀・三浦地域に発達障害相談・支援センターを設置する。	1,012万円
	発達障害支援体制整備事業費	発達障害者支援センターにおいて、市町村の発達障害支援体制の強化を図る。	397万円

緊急財政対策の取組状況(障害福祉関係)

県有施設 見直しのロードマップ

県民利用施設

(1) 直営施設

所管局	施設名	所在 市町村	検討の方向性 (H24.10月緊急財政対策)	調整の方向性	今後の調整内容		
					25年度	26年度	27年度以降
保健福祉局	総合療育相談センター [法務部(更生相談所の み)]	藤沢市	一部委託を含めた検討	医療部門の委託化について検討	医療部門の委託化の可否及び委託範囲を検討	検討結果を踏まえ対応	
保健福祉局	中里学園	横浜市	児童自立支援拠点施設に集約	29年度当初に児童自立支援拠点に統合 現施設は廃止	児童自立支援拠点への統合に向けて調整	実施設計・新築工事	29年度当初に児童自立支援拠点へ統合 現施設は28年度末に廃止
保健福祉局	ひばりが丘学園	横浜市	指定管理者制度導入を含めた検討	福祉施設のあり方を検証 指定管理者制度の導入について検討	福祉施設のあり方を検証 指定管理者制度の導入について検討		27年度以降に検討結果を踏まえ対応
保健福祉局	さがみ緑風園	相模原市	指定管理者制度導入を含めた検討	福祉施設のあり方を検証 指定管理者制度の導入について検討	福祉施設のあり方を検証 指定管理者制度の導入について検討		27年度以降に検討結果を踏まえ対応
保健福祉局	中井やまゆり園	中井町	指定管理者制度導入を含めた検討	福祉施設のあり方を検証 指定管理者制度の導入について検討	福祉施設のあり方を検証 指定管理者制度の導入について検討		27年度以降に検討結果を踏まえ対応

(2) 指定管理者制度導入施設

所管局	施設名	所在 市町村	検討の方向性 (H24.10月緊急財政対策)	調整の方向性	今後の調整内容		
					25年度	26年度	27年度以降
保健福祉局	津久井やまゆり園	相模原市	移譲を含めた検討	福祉施設のあり方を検証 民間への移譲について検討	福祉施設のあり方を検証 民間への移譲について検討 (現行の指定期間が26年度までである ことを踏まえ検討)	検討結果を踏まえ対応	
保健福祉局	神奈川県ライオンセンター	横浜市	現行運営の継続(運営改善)	現行運営の継続(運営改善)	現行運営の継続(運営改善)……………		
保健福祉局	神奈川県聴覚障害者福祉センター	藤沢市	現行運営の継続(運営改善)	現行運営の継続(運営改善)	現行運営の継続(運営改善)……………		
保健福祉局	秦野精華園	秦野市	移譲を含めた検討	福祉施設のあり方を検証 民間への移譲について検討	福祉施設のあり方を検証 民間への移譲について検討 (現行の指定期間が27年度までである ことを踏まえ検討)	検討結果を踏まえ調整	
保健福祉局	愛名やまゆり園	厚木市	移譲を含めた検討	福祉施設のあり方を検証 民間への移譲について検討	福祉施設のあり方を検証 民間への移譲について検討 (現行の指定期間が27年度までである ことを踏まえ検討)	検討結果を踏まえ調整	
保健福祉局	厚木精華園	厚木市	移譲を含めた検討	福祉施設のあり方を検証 民間への移譲について検討	福祉施設のあり方を検証 民間への移譲について検討 (現行の指定期間が27年度までである ことを踏まえ検討)	検討結果を踏まえ調整	
保健福祉局	三浦しらとり園	横須賀市	移譲を含めた検討	福祉施設のあり方を検証 民間への移譲について検討	福祉施設のあり方を検証 民間への移譲について検討 (現行の指定期間が32年度までである ことを踏まえ検討)	検討結果を踏まえ調整	

県単独補助金 見直しのロードマップ

1 団体補助金

(1) 特に重点的に見直しを検討する補助金
運営費補助金

注 斜字は再掲

(千円)

所管局	補助金名	平成24年度 当初予算額 A	25年度 当初予算額 B	対前年度比較 B-A	調整状況	平成25年度当初予算における見直しの結果概要	今後の方向性	
							平成26年度 当初予算に向けて	平成27年度当初予算 以降に向けて
保健福祉局	民間社会福祉施設運営費補助金(障害福祉施設)	127,849	127,849		引き続き必要な経費を計上	平成24年度の補助制度のまゝ継続	平成24年度の補助制度のまゝ継続	平成24年度の補助制度のまゝ継続

少額補助金(概ね1件100万円未満)

所管局	補助金名	平成24年度 当初予算額 A	25年度 当初予算額 B	対前年度比較 B-A	調整状況	平成25年度当初予算における見直しの結果概要	今後の方向性	
							平成26年度 当初予算に向けて	平成27年度当初予算 以降に向けて
保健福祉局	精神障害者家族会活動奨励補助事業費	353	300	△ 53	25年度から見直し	補助限度額の設定	更なる見直し	更なる見直し

(2) 個別的観点から見直しを検討する補助金
高率補助金(補助率1/3を超える)

所管局	補助金名	平成24年度 当初予算額 A	25年度 当初予算額 B	対前年度比較 B-A	調整状況	平成25年度当初予算における見直しの結果概要	今後の方向性	
							平成26年度 当初予算に向けて	平成27年度当初予算 以降に向けて
保健福祉局	精神障害者家族会活動奨励補助事業費	353	300	△ 53	25年度から見直し	補助限度額の設定	更なる見直し	更なる見直し
	精神障害者地域生活支援団体連合会補助金	2,455	2,087	△ 368	25年度から見直し	補助限度額の設定	更なる見直し	更なる見直し
	金沢若草園施設整備推進事業費補助金	25,594	0	△ 25,594	24年度限りで廃止	廃止		
	民間社会福祉施設運営費補助金(障害福祉施設)	127,849	127,849	0	引き続き必要な経費を計上	平成24年度の補助制度のまゝ継続	平成24年度の補助制度のまゝ継続	平成24年度の補助制度のまゝ継続
	民間社会福祉施設整備借入償還金補助金(障害福祉施設)	876,778	793,915	△ 82,863	引き続き必要な経費を計上	平成24年度の補助制度のまゝ継続	平成24年度の補助制度のまゝ継続	平成24年度の補助制度のまゝ継続
	① 神奈川県身体障害者連合会補助事業費	1,321	1,119	△ 202	25年度から見直し	補助限度額の設定	更なる見直し	更なる見直し
	② 神奈川県心身障害児者父母の会連盟補助事業費							
	短期入所強化事業費補助金	10,000	9,000	△ 1,000	25年度から見直し	補助対象経費の見直し	平成25年度当初予算で見直した制度を継続	平成26年度当初予算で見直した制度を継続
	小規模事業者等支援事業費補助	2,490	2,116	△ 374	25年度から見直し	補助限度額の設定	更なる見直し	更なる見直し

(3) 総合的視点から見直しを検討する補助金

所管局	補助金名	平成24年度 当初予算額 A	25年度 当初予算額 B	対前年度比較 B-A	調整状況	平成25年度当初予算における見直しの結果概要	今後の方向性	
							平成26年度 当初予算に向けて	平成27年度当初予算 以降に向けて
保健福祉局	障害児施設入所児成人サービス等移行支援事業費補助金	6,764	6,764		引き続き必要な経費 0を計上	平成24年度の補助制度のまま継続	平成24年度の補助制度のまま継続	平成24年度の補助制度のまま継続

2 市町村補助金

(1) 特に重点的に見直しを検討する補助金

交付金

所管局	補助金名	平成24年度 当初予算額 A	25年度 当初予算額 B	対前年度比較 B-A	調整状況	平成25年度当初予算における見直しの結果概要	今後の方向性	
							平成26年度 当初予算に向けて	平成27年度当初予算 以降に向けて
保健福祉局	障害児地域訓練事業費補助	3,778	3,778	0	26年度を用途に交付金化を検討	平成24年度の補助制度のまま継続	交付金化を検討	検討結果を反映
	在宅障害者福祉対策推進事業補助金(障害者地域生活推進事業)	6,117	5,613	△504	26年度を用途に交付金化を検討	平成24年度の補助制度のまま継続	交付金化を検討	検討結果を反映
	在宅障害者福祉対策推進事業補助金(地域就労援助センター)	20,614	20,614	0	26年度を用途に交付金化を検討	平成24年度の補助制度のまま継続	交付金化を検討	検討結果を反映
	障害福祉サービス等地域拠点事業所配置事業費補助金	25,350	25,350	0	26年度を用途に交付金化を検討	平成24年度の補助制度のまま継続	交付金化を検討	検討結果を反映
	障害者歯科診療体制推進事業費補助	41,017	39,500	△1,517	26年度を用途に交付金化を検討	平成24年度の補助制度のまま継続	交付金化を検討	検討結果を反映
	障害者地域生活サポート事業	160,381	160,381	0	26年度を用途に交付金化を検討	平成24年度の補助制度のまま継続	交付金化を検討	検討結果を反映
	障害者グループホーム等運営費補助事業	178,742	153,000	△25,742	26年度を用途に交付金化を検討	平成24年度の補助制度のまま継続	交付金化を検討	検討結果を反映
	在宅障害者福祉対策推進事業補助金(障害者地域活動支援センター事業)	248,738	222,229	△26,509	26年度を用途に交付金化を検討	平成24年度の補助制度のまま継続	交付金化を検討	検討結果を反映

(2) 個別的観点から見直しを検討する補助金
社会保障関係補助金

所管局	補助金名	平成24年度 当初予算額 A	25年度 当初予算額 B	対前年度比較 B-A	調整状況	平成25年度当初予算における見直 しの結果概要	今後の方向性	
							平成26年度 当初予算に向けて	平成27年度当初予算 以降に向けて
保健福祉局	重度障害者医療費給付補助事業補助金	5,436,535	5,442,847	6,312	国の制度改革に関連した社会保障関係補助金について「社会保障と税の一体改革」の議論の動向を見定めた上で、見直しを検討	平成24年度の補助制度のまゝ継続	「社会保障と税の一体改革」の議論の動向を見定めた上で、見直しを検討	「社会保障と税の一体改革」議論の動向を見定めた上で、見直し

(3) 総合的観点から見直しを検討する補助金

所管局	補助金名	平成24年度 当初予算額 A	25年度 当初予算額 B	対前年度比較 B-A	調整状況	平成25年度当初予算における見直 しの結果概要	今後の方向性	
							平成26年度 当初予算に向けて	平成27年度当初予算 以降に向けて
保健福祉局	民営鉄道垂直移動施設整備事業補助金	41,665	24,999	△ 16,666	25年度から見直し	補助対象経費の見直し	平成26年度当初予算に向けて見直し	平成26年度当初予算に向けた見直しを反映

神奈川県障害福祉計画に関する取組状況

1 福祉施設入所者の地域生活への移行に関する状況

(1) 平成24年10月1日までの福祉施設入所者の地域生活移行及び施設入所者数の状況

〔第3期 神奈川県障害福祉計画における数値目標〕

項 目	人 数		備 考
平成17年10月1日の施設入所者数 (A)	5,094	100%	身体障害者療護施設、身体障害者授産施設 知的障害者更生施設、知的障害者授産施設等 (県外の施設入所者数を含む。)
【目標値】 地域生活移行者数	1,072	21%	(A)のうち、平成17年10月から平成26年度末までに地域生活へ移行する人の目標数(全市町村の数値目標の合計。)
平成26年度末の施設入所者数 (B)	4,889	96%	平成26年度末までの地域生活移行者数の見込み(B)及び新たな施設入所者数を勘案した全市町村の見込み人数の合計。
【目標値】 入所者減少見込 (A-B)	205	4%	平成17年10月1日現在と比較した施設入所者の減少数の見込み

※ 県内市町村の支給実績ベースの見込み(県外施設の施設入所者数を含む。)

〔平成24年10月1日までの状況〕

項 目	人 数		備 考
平成17年10月1日の施設入所者数 (A)	5,094	100%	身体障害者療護施設、身体障害者授産施設 知的障害者更生施設、知的障害者授産施設等 (県外の施設入所者数を含む。)
【平成17年10月1日から 平成19年10月1日まで】 地域生活移行者数	374	7%	(A)のうち、平成17年10月1日から平成19年10月1日までに地域生活へ移行した人数
【平成19年10月2日から 平成21年10月1日まで】 地域生活移行者数	256	5%	(A)のうち、平成19年10月2日から平成21年10月1日までに地域生活へ移行した人数
【平成21年10月2日から 平成22年10月1日まで】 地域生活移行者数	64	1%	(A)のうち、平成21年10月2日から平成22年10月1日までに地域生活へ移行した人数
【平成22年10月2日から 平成23年10月1日まで】 地域生活移行者数	53	1%	(A)のうち、平成22年10月2日から平成23年10月1日までに地域生活へ移行した人数
【平成23年10月2日から 平成24年10月1日まで】 地域生活移行者数	77	2%	(A)のうち、平成23年10月2日から平成24年10月1日までに地域生活へ移行した人数
地域生活移行者数	824	16%	(A)のうち、平成17年10月1日から平成24年10月1日までに地域生活へ移行した人数

平成24年10月1日の施設入所者数	4,960	97%	
-------------------	-------	-----	--

【参考１】地域生活移行後のすまいの場

	地域生活 移行者数	移行先			
		共同生活援助 共同生活介護	家庭復帰	公営住宅 一般住宅	その他 (福祉ホーム等)
H17. 10. 1から H19. 10. 1まで	374人	208人 (56%)	115人 (31%)	27人 (7%)	24人 (6%)
H19. 10. 2から H20. 10. 1まで	113人	69人 (61%)	39人 (35%)	5人 (4%)	—
H20. 10. 2から H21. 10. 1まで	143人	113人 (79%)	24人 (17%)	4人 (3%)	2人 (1%)
H21. 10. 2から H22. 10. 1まで	64人	51人 (80%)	9人 (14%)	2人 (3%)	2人 (3%)
H22. 10. 2から H23. 10. 1まで	53人	38人 (69%)	14人 (29%)	1人 (2%)	—
H23. 10. 2から H24. 10. 1まで	77人	69人 (90%)	7人 (9%)	—	1人 (1%)
合 計	824人	548人 (67%)	208人 (25%)	39人 (5%)	29人 (3%)

【参考2】地域生活移行者数と移行先（H17.10.1～H24.10.1）

(単位：人)		移 行 先								
圏域	市町村（利用者の本来の住所地）	地域生活移行者数	共同生活介護	共同生活援助	福祉ホーム	通勤寮	家庭復帰	公営住宅	公営住宅以外	その他
横浜市		292	226	13	1	1	41	1	3	6
川崎市		104	42	21	0	1	18	3	18	1
相模原市		87	55	3	3	0	22	0	4	0
横須賀・三浦	横須賀市	65	28	7	2	0	26	0	2	0
	鎌倉市									
	逗子市									
	三浦市									
	葉山町									
湘南東部	藤沢市	59	25	16	1	0	17	0	0	0
	茅ヶ崎市									
	寒川町									
湘南西部	平塚市	78	31	13	1	0	32	0	1	0
	秦野市									
	伊勢原市									
	大磯町									
	二宮町									
県央	厚木市	77	34	5	0	0	30	0	7	1
	大和市									
	海老名市									
	座間市									
	綾瀬市									
	愛川町									
	清川村									
県西	小田原市	43	16	5	0	1	20	0	0	1
	南足柄市									
	中井町									
	大井町									
	松田町									
	山北町									
	開成町									
	箱根町									
	真鶴町									
	湯河原町									
県外（市町村不明）		19	5	3	0	0	2	0	0	9
合 計		824	462	86	8	3	208	4	35	18
			67%				25%			

【参考3】平成24年10月1日までの障害保健福祉圏域別の地域生活移行者数

圏域	市町村	H17.10.1 ～ H19.10.1 地域生活 移行者	H19.10.2 ～ H21.10.1 地域生活 移行者	H21.10.2 ～ H22.10.1 地域生活 移行者	H22.10.2 ～ H23.10.1 地域生活 移行者	H23.10.2 ～ H24.10.1 地域生活 移行者	H17.10.1 ～ H24.10.1 地域生活 移行者 (A)	H17.10.1 施設入所者 (B)	A/B (%)
	横浜市	126	79	24	23	40	292	1,605	18%
	川崎市	63	24	9	6	4	106	578	18%
	相模原市	37	37	9	5	4	92	378	24%
横須賀・三浦	横須賀市	21	22	10	4	8	65	548	12%
	鎌倉市								
	逗子市								
	三浦市								
	葉山町								
湘南東部	藤沢市	28	22	4	2	3	59	456	13%
	茅ヶ崎市								
	寒川町								
湘南西部	平塚市	39	22	5	5	7	78	584	13%
	秦野市								
	伊勢原市								
	大磯町								
	二宮町								
県央	厚木市	26	36	3	4	8	77	548	14%
	大和市								
	海老名市								
	座間市								
	綾瀬市								
	愛川町								
	清川村								
県西	小田原市	23	14	0	4	3	44	397	11%
	南足柄市								
	中井町								
	大井町								
	松田町								
	山北町								
	開成町								
	箱根町								
	真鶴町								
	湯河原町								
県外（市町村不明）		11					11		
合 計		374	256	64	53	77	824	5,094	16%

【参考4】10月1日時点の施設入所者数

圏域	市町村	平成19年10月1日現在の入所者	平成20年10月1日現在の入所者	平成21年10月1日現在の入所者	平成22年10月1日現在の入所者	平成23年10月1日現在の入所者	平成24年10月1日現在の入所者(A)	平成17年10月1日現在の入所者(B)	A-B
	横浜市	1,550	1,682	1,657	1,641	1,584	1,532	1,605	△ 73
	川崎市	538	555	518	525	527	509	578	△ 69
	相模原市	432	454	430	420	419	414	378	36
横須賀・三浦	横須賀市	542	543	528	520	502	498	548	△ 50
	鎌倉市								
	逗子市								
	三浦市								
	葉山町								
湘南東部	藤沢市	445	460	454	435	423	430	456	△ 26
	茅ヶ崎市								
	寒川町								
湘南西部	平塚市	581	593	587	596	616	596	584	12
	秦野市								
	伊勢原市								
	大磯町								
	二宮町								
県央	厚木市	558	584	583	585	579	600	548	52
	大和市								
	海老名市								
	座間市								
	綾瀬市								
	愛川町								
	清川村								
県西	小田原市	387	388	386	387	390	381	397	△ 16
	南足柄市								
	中井町								
	大井町								
	松田町								
	山北町								
	開成町								
	箱根町								
	真鶴町								
	湯河原町								
合 計		5,033	5,259	5,143	5,109	5,040	4,960	5,094	△ 134

2 精神障害者地域移行支援特別対策事業による退院者数の状況

【第2期 神奈川県障害福祉計画における目標値】

精神障害者地域移行支援特別対策事業による退院者数

	平成21年度	平成22年度	平成23年度
【目標値】	42人	52人	65人

【平成23年度の状況】

	退院者数	対象者数
【平成20年度の状況】	25人	93人
【平成21年度の状況】	39人	124人
【平成22年度の状況】	27人	113人
【平成23年度の状況】	38人	124人

- 平成21年度は、横浜市、川崎市、横須賀市、相模原市、藤沢市ほか、障害保健福祉圏域毎に1～2箇所の相談支援事業者へ委託。
- 平成22年度は、政令市が「精神障害者地域移行支援特別対策事業」の実施主体となったことから、川崎市（平成22年度に限る。）、横須賀市、藤沢市ほか、障害保健福祉圏域毎に1～2箇所の相談支援事業者へ委託。
- 平成23年度は、政令市は各市で事業を実施し、県では、横須賀市、藤沢市ほか、障害保健福祉圏域毎に1～2箇所の相談支援事業者へ委託。
- 入院中の精神障害者で、症状が安定しており本事業による地域移行支援を希望する者で、以下の要件を満たす者。
 - ①入院期間が概ね1年以上の者
 - ②地域移行に向けた支援計画及び地域生活準備活動における、地域移行支援が必要な者
 - ③主治医の推薦が受けられる者

3 福祉施設利用者の一般就労への移行等に関する状況

(1) 平成21年度までの福祉施設利用者の一般就労への移行状況等

〔第2期 神奈川県障害福祉計画における数値目標〕

項 目	人 数	備 考
平成17年度の年間一般就労者数	125	平成17年度において福祉施設を退所し、一般就労した人の数
【目標値】	499 4.0倍	平成23年度において福祉施設を退所し、一般就労した人の数

【平成18年度の状況】	231	1.8倍	平成18年度において福祉施設を退所し、一般就労した人の数
【平成19年度の状況】	243	1.9倍	平成19年度において福祉施設を退所し、一般就労した人の数
【平成20年度の状況】	230	1.8倍	平成20年度において福祉施設を退所し、一般就労した人の数
【平成21年度の状況】	207	1.6倍	平成21年度において福祉施設を退所し、一般就労した人の数
【平成22年度の状況】	319	2.5倍	平成22年度において福祉施設を退所し、一般就労した人の数
【平成23年度の状況】	422	3.4倍	平成23年度において福祉施設を退所し、一般就労した人の数

〔労働施策と連携した福祉施設から一般就労への移行に関する支援の状況〕

項 目	単 位	平成23年度 の目標	平成18年度 の状況	平成19年度 の状況	平成20年度 の状況	平成21年度 の状況	平成22年度 の状況	平成23年度 の状況	数値目標の考え方
就労移行支援事業の利用者数（累計）	人	2,200	140	536	979	1,571	2,216	2,843	現在の福祉施設利用者の約2割
公共職業安定所（ハローワーク）経由による福祉施設の利用者の就職件数	人	499	139	137	128	131	220	287	福祉施設から一般就労へ移行する人のすべて
障害者の態様に応じた多様な委託訓練事業（トライ！）の受講者数	人	150	49	43	52	34	54	31	福祉施設から一般就労へ移行する人の3割
障害者試行雇用事業（トライアル雇用）の開始者数	人	250	76	69	78	64	136	132	福祉施設から一般就労へ移行する人の5割
職場適応援助者による支援の対象者数	人	250	32	35	30	26	53	48	福祉施設から一般就労へ移行する人の5割
障害者就業・生活支援センター事業の支援対象者数	人	499	41	69	60	230	378	507	福祉施設から一般就労へ移行する人のすべて
障害者就業・生活支援センターの箇所数	箇所	8	1	1	3	5	7	8	障害保健福祉圏域に1箇所

【参考１】平成２３年度までの福祉施設利用者の一般就労への移行実績

圏域	市町村	平成17年度 実績 (A)	平成18年度 実績	平成19年度 実績	平成20年度 実績	平成21年度 実績	平成22年度 実績	平成23年度 実績 (B)	B/A	平成23年度 目標値
	横浜市	42	112	84	78	78	134	160	381%	200
	川崎市	9	27	30	41	20	46	58	644%	36
	相模原市	25	26	27	32	25	24	36	144%	85
横須賀三浦	横須賀市	7	2	8	16	23	18	32	457%	23
	鎌倉市									
	逗子市									
	三浦市									
	葉山町									
湘南東部	藤沢市	8	14	19	11	24	26	45	563%	26
	茅ヶ崎市									
	寒川町									
湘南西部	平塚市	10	12	23	18	4	22	20	200%	58
	秦野市									
	伊勢原市									
	大磯町									
	二宮町									
県央	厚木市	16	14	32	24	22	31	48	300%	40
	大和市									
	海老名市									
	座間市									
	綾瀬市									
	愛川町									
	清川村									
県西	小田原市	8	24	20	10	11	18	23	288%	31
	南足柄市									
	中井町									
	大井町									
	松田町									
	山北町									
	開成町									
	箱根町									
	真鶴町									
	湯河原町									
合 計		125	231	243	230	207	319	422	338%	499

【参考2】平成23年度における福祉施設の利用者の一般就労への移行及び労働施策と連携した支援の実績

圏域	市町村 (利用者の本来の住所地)	施設を退所して一般就労した人数	左のうち 公共職業安定 所経由で就職 した人数	就労移行支援 事業の利用者 数(累計)	委託訓練「ト ライ！」の受 講者数	「トライアル 雇用」の開始 者数	職場適応援助 者による支援 を受けた人数	障害者就業・ 生活支援セン ターの支援を 受けた人数
	横浜市	160	97	1,294	15	35	9	96
	川崎市	58	33	333	7	16	1	87
	相模原市	36	29	299	1	17	0	58
横須賀・三浦	横須賀市	32	26	128	2	15	1	42
	鎌倉市							
	逗子市							
	三浦市							
	葉山町							
湘南東部	藤沢市	45	35	259	6	16	15	61
	茅ヶ崎市							
	寒川町							
湘南西部	平塚市	20	17	121	0	7	3	16
	秦野市							
	伊勢原市							
	大磯町							
	二宮町							
県央	厚木市	48	36	284	0	22	5	91
	大和市							
	海老名市							
	座間市							
	綾瀬市							
	愛川町							
	清川村							
県西	小田原市	23	14	125	0	4	14	56
	南足柄市							
	中井町							
	大井町							
	松田町							
	山北町							
	開成町							
	箱根町							
	真鶴町							
	湯河原町							
合 計		422	287	2,843	31	132	48	507

「かながわ工賃アップ推進プラン」による取組み状況

【平成23年度の目標値】

項 目		平均工賃月額	備考
基 準	平成18年度	12,244円	対象の191事業所の平均工賃月額を基準
【目標値】	平成23年度	24,488円	基準とした平均工賃月額の2倍を目指す。

【平成23年度までの平均工賃月額】

【平成18年度の状況】	12,244円
【平成19年度の状況】	13,420円
【平成20年度の状況】	12,507円
【平成21年度の状況】	12,551円
【平成22年度の状況】	12,406円
【平成23年度の状況】	12,512円

【施設種別】

施設種別		障害種別	平均工賃／月					比率 (H18/H23)	
			平成18年度	平成19年度	平成20年度	平成21年度	平成22年度		平成23年度
就労継続支援B型			10, 254	11, 426	12, 742	12, 652	12, 464	12, 640	123. 27%
入所授産	身体障害		12, 322	10, 781	10, 766	11, 620	11, 436	—	—
	知的障害		20, 068	17, 962	16, 827	18, 169	14, 282	12, 088	60. 24%
	全体		18, 457	16, 458	15, 505	16, 578	13, 559	12, 088	65. 49%
通所授産	身体障害		14, 330	18, 750	17, 329	6, 418	5, 864	—	—
	知的障害		14, 414	15, 910	13, 031	14, 762	15, 151	15, 299	106. 14%
	精神障害		9, 146	7, 300	5, 797	3, 321	—	—	—
	全体		14, 247	15, 988	12, 970	13, 999	14, 796	15, 299	107. 39%
小規模 通所授産	身体障害		6, 808	7, 974	6, 899	6, 474	6, 357	7, 711	113. 27%
	知的障害		10, 682	10, 493	10, 832	9, 019	9, 272	4, 938	46. 23%
	精神障害		6, 873	7, 499	8, 157	7, 595	5, 983	5, 377	78. 23%
	全体		8, 136	8, 454	8, 170	7, 403	6, 983	6, 398	78. 63%
合 計			12, 244	13, 420	12, 507	12, 551	12, 406	12, 512	102. 19%

4 指定障害福祉サービス等の利用に関する状況

平成23年度の指定障害福祉サービス等の利用実績

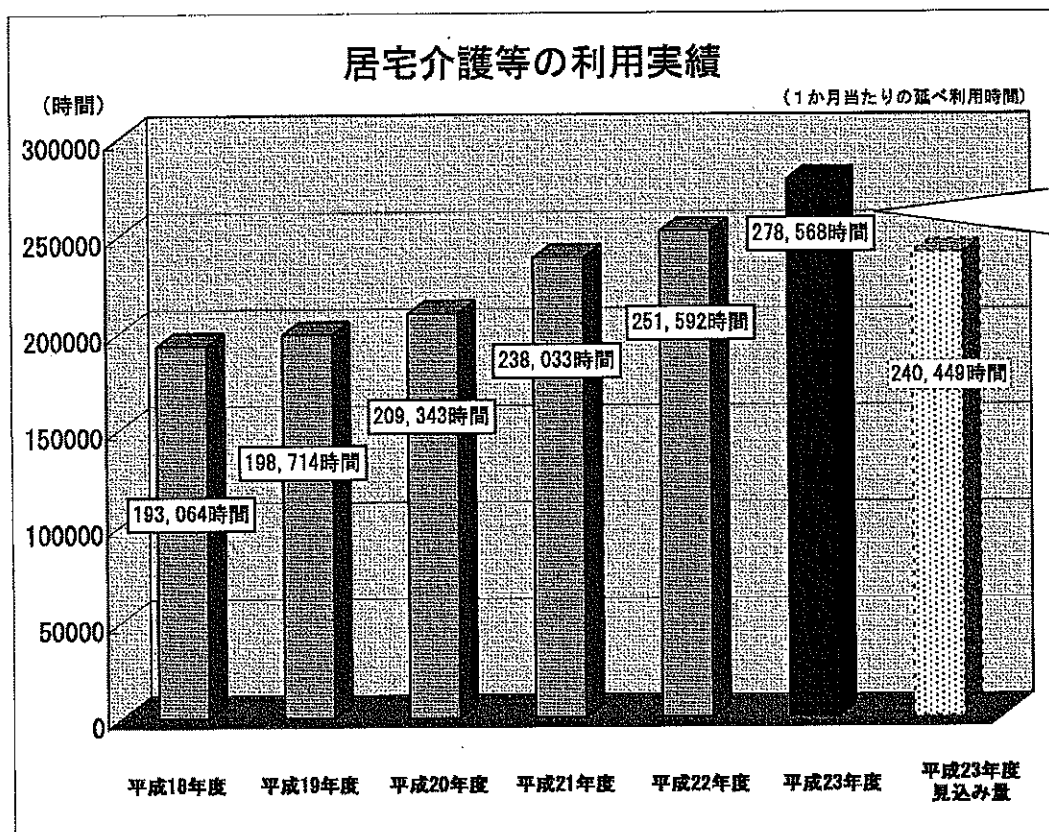
	単位	利用実績（平成18年度～平成23年度）										平成23年度 見込量	
		平成18年度	平成19年度	前年度 対比	平成20年度	前年度 対比	平成21年度	前年度 対比	平成22年度	前年度 対比	平成23年度		前年度 対比
ア 訪問系サービス													
居宅介護等	時間	193,064	198,714	103%	209,343	105%	238,033	114%	251,592	106%	278,568	111%	240,449
	人				8,525		9,321	109%	9,861	108%	11,279	114%	9,780
イ 日中活動系サービス													
生活介護	人日	19,775	87,434	442%	134,204	153%	181,869	136%	210,810	116%	222,119	105%	233,553
	人				7,862		10,220	130%	11,654	114%	11,772	101%	12,492
自立訓練 （機能訓練）	人日	242	831	343%	2,434	293%	2,162	89%	1,894	88%	1,954	103%	4,057
	人				186		160	86%	144	90%	157	108%	255
自立訓練 （生活訓練）	人日	1,551	4,638	299%	7,573	163%	7,466	99%	6,859	92%	6,096	89%	11,560
	人				441		412	93%	381	92%	382	100%	626
就労移行支援	人日	1,967	7,926	403%	14,200	179%	19,136	135%	18,581	97%	19,577	105%	24,410
	人				773		1,076	139%	1,113	103%	1,122	101%	1,241
就労継続支援 （A型）	人日	191	1,814	950%	2,880	159%	3,694	128%	4,817	130%	6,474	134%	4,512
	人				140		187	134%	251	134%	333	133%	229
就労継続支援 （B型）	人日	9,758	28,724	294%	43,189	150%	60,504	140%	70,820	117%	95,104	134%	90,286
	人				2,633		3,488	132%	4,335	124%	5,679	131%	5,021
療養介護	人	56	61	109%	58	95%	60	103%	63	105%	63	100%	115
児童 デイサービス	人日	8,513	9,393	110%	8,968	95%	10,931	122%	14,502	133%	20,323	140%	13,175
	人				1,862		2,026	109%	2,700	133%	4,028	149%	2,602
短期入所	人日	10,079	11,676	116%	12,557	108%	12,875	103%	14,414	112%	15,755	109%	15,908
	人				1,910		2,010	106%	2,039	101%	2,423	118%	2,256
ウ 居住系サービス													
共同生活援助 共同生活介護	人	3,528	3,860	109%	4,452	115%	4,832	109%	5,136	106%	5,445	106%	5,908
施設入所支援	人	45	1,014	2253%	2,518	248%	3,369	134%	3,915	116%	4,684	120%	4,964
エ 指定相談支援	人	12	38	317%	41	108%	59	144%	72	122%	77	107%	422

※ 「時間」＝月間の延べ利用時間数

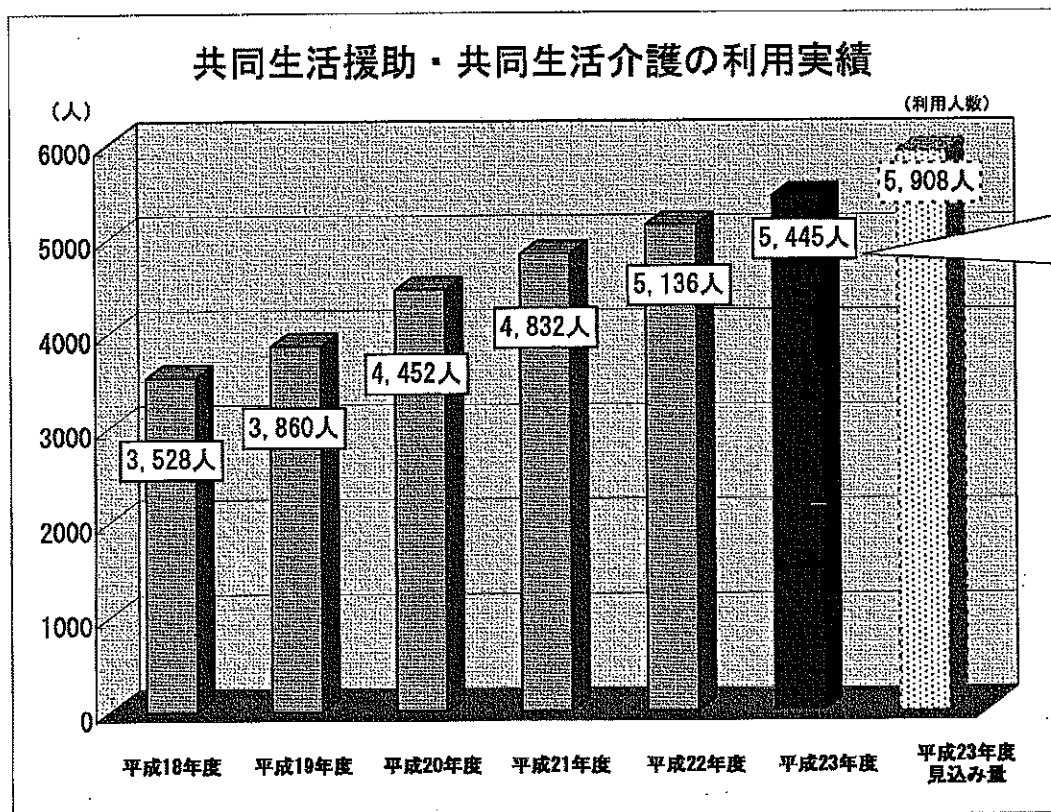
※ 「人日」＝月間の延べ利用日数（10人が月に20日利用した場合は200人日）

※ 実利用者数は、国の指針に従い平成20年度実績から把握

【参考1】主な指定障害福祉サービスの利用実績



5年間で
1.4倍
に増加



5年間で
1.5倍
に増加

【参考2】障害保健福祉圏域別の利用実績

【訪問系サービス】

居宅介護等（ホームヘルプサービス等）のサービス利用実績

〔単位：時間分＝1か月当たりの延べ利用時間〕

障害保健福祉圏域	単位	利用実績										平成23年度 見込み量	
		平成18年度	平成19年度	前年度 対比	平成20年度	前年度 対比	平成21年度	前年度 対比	平成22年度	前年度 対比	平成23年度	前年度 対比	
横 浜	時間	115,992	118,582	102.2%	119,595	100.9%	137,915	115.3%	142,852	103.6%	149,087	104.4%	130,000
	人数				4,676		5,147	110.1%	5,455	106.0%	5,731	105.1%	(5,000)
川 崎	時間	23,453	24,009	102.4%	24,400	101.6%	26,283	107.7%	27,866	106.0%	35,539	127.5%	27,778
	人数				1,116		1,224	109.7%	1,225	100.1%	1,503	122.7%	(1,213)
相模原	時間	12,688	15,203	119.8%	19,123	125.8%	20,429	106.8%	23,074	112.9%	26,964	116.9%	19,045
	人数				444		485	109.2%	525	108.2%	750	142.9%	(568)
横須賀 ・三浦	時間	13,294	12,817	96.4%	14,857	115.9%	16,285	109.6%	18,415	113.1%	19,555	106.2%	18,336
	人数				716		762	106.4%	838	110.0%	925	110.4%	(838)
湘南東部	時間	8,446	8,487	100.6%	9,604	113.2%	11,576	120.6%	11,463	99.0%	14,954	130.5%	16,394
	人数				545		600	110.1%	609	101.5%	834	136.0%	(860)
湘南西部	時間	6,719	6,048	90.0%	6,651	110.0%	7,723	116.1%	7,911	102.4%	10,091	127.6%	8,240
	人数				324		350	108.0%	360	102.0%	500	138.9%	(384)
県 央	時間	7,547	8,767	116.2%	10,052	114.7%	11,967	119.1%	12,815	107.1%	14,082	109.9%	14,267
	人数				467		508	108.8%	557	109.6%	671	120.5%	(636)
県 西	時間	4,925	4,801	97.5%	5,061	105.4%	5,856	115.7%	7,197	122.0%	8,298	115.3%	6,389
	人数				237		245	103.4%	292	119.2%	365	125.0%	(281)
合 計	時間	193,064	198,714	102.9%	209,343	105.3%	238,033	113.7%	251,592	105.7%	278,568	110.7%	240,449
	人数				8,525		9,321	109.3%	9,861	105.8%	11,279	114.4%	(9,780)

【日中活動系サービス】

1 生活介護のサービス利用実績

〔単位：人日分＝1か月当たりの延べ利用日数〕

障害保健福祉圏域	単位	利用実績										平成23年度 見込み量	
		平成18年度	平成19年度	前年度 対比	平成20年度	前年度 対比	平成21年度	前年度 対比	平成22年度	前年度 対比	平成23年度		前年度 対比
横 浜	人日	89	47,005	52814.6%	65,878	140.2%	76,745	116.5%	84,176	109.7%	71,690	85.2%	82,000
	人数				3,701		4,206	113.6%	4,836	115.0%	3,757	77.7%	(4,100)
川 崎	人日	9,994	21,169	211.8%	22,777	107.6%	28,753	126.2%	36,409	126.6%	37,105	101.8%	41,173
	人数				1,367		1,723	126.0%	1,842	106.9%	1,936	105.1%	(2,167)
相模原	人日	1,856	3,941	212.3%	8,510	215.9%	13,942	163.8%	14,448	103.6%	21,560	149.2%	18,139
	人数				527		793	150.5%	859	108.3%	1,214	141.3%	(1,154)
横須賀 ・三浦	人日	1,054	3,564	338.1%	9,306	261.1%	14,563	156.5%	18,696	128.4%	21,968	117.5%	22,247
	人数				624		851	136.4%	1,040	122.2%	1,179	113.4%	(1,234)
湘南東部	人日	1,554	3,045	195.9%	5,948	195.3%	15,056	253.1%	16,321	108.4%	18,994	116.4%	16,557
	人数				348		810	232.8%	900	111.1%	1,007	111.8%	(910)
湘南西部	人日	1,148	3,191	278.0%	6,743	211.3%	10,432	154.7%	14,943	143.2%	18,823	126.0%	17,292
	人数				399		557	139.6%	787	141.3%	970	123.3%	(1,008)
県 央	人日	3,197	4,311	134.8%	10,860	251.9%	15,333	141.2%	17,653	115.1%	22,419	127.0%	23,864
	人数				636		890	139.9%	964	108.3%	1,205	125.0%	(1,218)
県 西	人日	883	1,208	136.8%	4,182	346.2%	7,045	168.5%	8,164	116.3%	9,560	117.1%	12,281
	人数				260		390	150.0%	426	109.2%	504	118.3%	(701)
合 計	人日	19,775	87,434	442.1%	134,204	153.6%	181,869	135.6%	210,810	115.9%	222,119	105.4%	233,553
	人数				7,862		10,220	130.0%	11,654	114.0%	11,772	101.0%	(12,492)

【日中活動系サービス】

2 自立訓練（機能訓練）のサービス利用実績

〔単位：人日分＝1か月当たりの延べ利用日数〕

単位：人日（1か月当たりの延べ利用日数）													
障害保健福祉圏域	単位	利用実績										平成23年度 見込み量	
		平成18年度	平成19年度	前年度 対比	平成20年度	前年度 対比	平成21年度	前年度 対比	平成22年度	前年度 対比	平成23年度		前年度 対比
横 浜	人日	0	349	—	808	231.5%	756	93.6%	621	82.1%	666	107.2%	600
	人数				44		39	88.6%	33	84.6%	41	124.2%	(30)
川 崎	人日	128	99	77.3%	324	327.3%	217	67.0%	224	103.2%	177	79.0%	393
	人数				30		24	80.0%	24	100.0%	18	75.0%	(33)
相模原	人日	0	20	—	223	1115.0%	171	76.7%	98	57.3%	103	105.1%	694
	人数				12		10	83.3%	5	50.0%	6	120.0%	(38)
横須賀・三浦	人日	0	0	—	229	—	202	88.2%	200	99.0%	187	93.5%	348
	人数				34		28	82.4%	25	89.3%	27	108.0%	(33)
湘南東部	人日	76	92	121.1%	189	205.4%	120	63.5%	65	54.2%	78	120.0%	515
	人数				11		6	54.5%	3	50.0%	5	166.7%	(26)
湘南西部	人日	0	1	—	205	20500.0%	185	90.2%	83	44.9%	148	178.3%	418
	人数				14		13	92.9%	6	46.2%	8	133.3%	(25)
県 央	人日	38	41	107.9%	284	692.7%	305	107.4%	354	116.1%	342	96.6%	641
	人数				21		17	81.0%	20	117.0%	23	115.0%	(37)
県 西	人日	0	229	—	172	75.1%	206	119.8%	249	120.0%	253	101.6%	453
	人数				20		23	115.0%	28	121.7%	29	103.6%	(33)
合 計	人日	242	831	343.4%	2,434	202.9%	2,162	88.8%	1,894	87.6%	1,954	103.2%	4,057
	人数				186		160	86.0%	144	90.0%	157	109.0%	(255)

【日中活動系サービス】

3 自立訓練（生活訓練）のサービス利用実績

〔単位：人日分＝1か月当たりの延べ利用日数〕

単位：人日＝1か月当たり1日分の利用日数

障害保健福祉圏域	単位	利用実績										平成23年度 見込み量	
		平成18年度	平成19年度	前年度 対比	平成20年度	前年度 対比	平成21年度	前年度 対比	平成22年度	前年度 対比	平成23年度		前年度 対比
横 浜	人日	22	1,235	5613.6%	2,238	181.2%	2,060	92.0%	1,976	95.9%	1,678	84.9%	2,600
	人数				122		97	79.5%	111	114.4%	99	89.2%	(130)
川 崎	人日	177	498	281.4%	665	133.5%	645	97.0%	1,247	193.3%	755	60.5%	711
	人数				70		69	98.6%	79	114.5%	77	97.5%	(69)
相模原	人日	1,036	1,780	171.8%	1,802	101.2%	1,500	83.2%	1,116	74.4%	728	65.2%	2,355
	人数				94		78	83.0%	58	74.4%	40	69.0%	(116)
横須賀・三浦	人日	89	175	196.6%	354	202.3%	273	77.1%	374	137.0%	613	163.0%	753
	人数				18		15	83.3%	20	133.3%	40	200.0%	(35)
湘南東部	人日	123	508	413.0%	965	190.0%	784	81.2%	522	66.6%	566	108.4%	1,488
	人数				50		38	76.0%	25	65.8%	29	116.0%	(87)
湘南西部	人日	0	65	—	519	708.6%	540	104.0%	521	96.5%	575	110.4%	831
	人数				26		26	100.0%	24	92.3%	28	116.7%	(44)
県 央	人日	102	293	287.3%	572	195.2%	673	117.7%	348	51.7%	395	113.5%	1,119
	人数				34		37	108.8%	22	69.6%	25	113.6%	(61)
県 西	人日	2	84	4200.0%	458	545.2%	991	216.4%	755	76.2%	786	104.1%	1,703
	人数				27		52	192.6%	42	80.8%	44	104.6%	(84)
合 計	人日	1,551	4,638	299.0%	7,573	183.3%	7,466	98.6%	6,859	91.9%	6,096	88.9%	11,560
	人数				441		412	93.4%	381	92.5%	382	100.3%	(626)

【日中活動系サービス】

4 就労移行支援のサービス利用実績

[単位：人日分＝1か月当たりの延べ利用日数]

障害保健福祉圏域	単位	利用実績										平成23年度 見込み量	
		平成18年度	平成19年度	前年度 対比	平成20年度	前年度 対比	平成21年度	前年度 対比	平成22年度	前年度 対比	平成23年度		前年度 対比
横 浜	人日	616	3,091	501.8%	5,266	170.4%	6,051	114.9%	6,634	109.6%	7,007	105.6%	8,400
	人数				289		334	115.6%	408	122.2%	427	104.7%	(420)
川 崎	人日	739	801	108.4%	992	123.8%	1,297	130.7%	1,344	103.6%	1,918	142.7%	1,746
	人数				64		116	181.3%	90	77.6%	119	132.2%	(90)
相模原	人日	104	2,478	2382.7%	2,807	113.3%	3,721	132.6%	2,578	69.3%	2,125	82.4%	2,926
	人数				141		189	134.0%	141	74.6%	125	88.7%	(140)
横須賀・三浦	人日	19	155	815.8%	652	420.6%	733	112.4%	952	129.9%	1,231	129.3%	1,037
	人数				38		46	121.1%	58	126.1%	67	115.5%	(62)
湘南東部	人日	292	697	238.7%	1,560	223.8%	2,300	147.4%	1,967	85.5%	1,842	93.6%	2,479
	人数				85		124	145.9%	130	104.8%	100	76.8%	(138)
湘南西部	人日	0	164	—	607	370.1%	963	158.6%	939	97.5%	909	96.8%	1,529
	人数				32		50	156.3%	51	102.0%	50	98.0%	(86)
県 央	人日	197	514	260.9%	1,844	358.8%	2,275	123.4%	2,257	99.2%	2,493	110.5%	4,386
	人数				100		132	132.0%	131	99.2%	131	100.0%	(208)
県 西	人日	0	26	—	472	1815.4%	1,796	380.5%	1,910	108.3%	2,052	107.4%	1,907
	人数				24		85	354.2%	104	122.4%	103	99.0%	(97)
合 計	人日	1,967	7,926	402.9%	14,200	179.2%	19,136	134.8%	18,581	97.1%	19,577	105.4%	24,410
	人数				773		1,076	139.2%	1,113	103.4%	1,122	100.8%	(1,241)

【日中活動系サービス】

5 就労継続支援A型のサービス利用実績

[単位：人日分＝1か月当たりの延べ利用日数]

障害保健福祉圏域	単位	利用実績										平成23年度 見込み量	
		平成18年度	平成19年度	前年度 対比	平成20年度	前年度 対比	平成21年度	前年度 対比	平成22年度	前年度 対比	平成23年度		前年度 対比
横 浜	人日	0	1,149	—	1,279	111.3%	1,715	134.1%	2,172	126.6%	2,575	118.6%	1,400
	人数				62		84	135.5%	104	123.8%	131	126.0%	(70)
川 崎	人日	0	65	—	101	155.4%	141	139.6%	301	213.5%	713	236.9%	74
	人数				7		10	142.9%	16	160.0%	30	187.5%	(4)
相模原	人日	21	19	90.5%	65	342.1%	65	100.0%	71	109.2%	195	274.6%	202
	人数				3		3	100.0%	4	133.3%	10	260.0%	(12)
横須賀・三浦	人日	0	382	—	479	125.4%	668	139.5%	1,177	176.2%	1,487	126.3%	752
	人数				24		36	150.0%	69	191.7%	79	114.5%	(41)
湘南東部	人日	144	168	116.7%	305	181.6%	459	150.5%	423	92.2%	583	137.8%	679
	人数				15		26	173.3%	25	96.2%	38	152.0%	(36)
湘南西部	人日	0	0	—	475	—	466	98.1%	407	87.3%	444	109.1%	694
	人数				21		20	95.2%	19	95.0%	21	110.5%	(33)
県 央	人日	26	8	30.8%	67	837.5%	71	105.0%	165	232.4%	375	227.3%	407
	人数				3		3	100.0%	9	300.0%	19	211.1%	(19)
県 西	人日	0	23	—	109	473.9%	109	100.0%	101	92.7%	102	101.0%	304
	人数				5		5	100.0%	5	100.0%	5	100.0%	(14)
合 計	人日	191	1,814	949.7%	2,880	158.6%	3,694	128.3%	4,817	130.4%	6,474	134.4%	4,512
	人数				140		187	133.6%	251	134.2%	333	132.7%	(229)

【日中活動系サービス】

6 就労継続支援B型のサービス利用実績

〔単位：人日分＝1か月当たりの延べ利用日数〕

障害保健 福祉圏域	単位	利用実績										平成23年度 見込み量	
		平成18年度	平成19年度	前年度 対比	平成20年度	前年度 対比	平成21年度	前年度 対比	平成22年度	前年度 対比	平成23年度		前年度 対比
横 浜	人日	434	10,360	2387.1%	13,995	135.1%	19,615	140.2%	20,969	106.9%	26,232	125.1%	20,000
	人数				769		1,026	133.4%	1,188	115.8%	1,452	122.2%	(1,000)
川 崎	人日	4,150	4,704	113.3%	6,444	137.0%	7,913	122.8%	9,143	115.6%	10,914	119.4%	11,954
	人数				512		576	112.5%	596	103.5%	647	108.6%	(695)
相模原	人日	1,130	4,587	406.9%	5,759	125.6%	6,844	118.8%	8,127	118.7%	10,087	124.1%	12,132
	人数				343		396	115.6%	508	128.3%	639	125.8%	(694)
横須賀 ・三浦	人日	21	245	1166.7%	1,735	708.2%	1,917	110.6%	3,721	194.1%	7,296	186.1%	7,751
	人数				99		109	110.1%	258	236.7%	455	176.4%	(475)
湘南東部	人日	943	2,678	284.0%	4,015	149.9%	6,781	168.9%	7,146	105.4%	9,788	137.0%	8,762
	人数				246		379	154.1%	443	116.9%	588	132.7%	(494)
湘南西部	人日	686	2,823	411.5%	5,366	160.1%	7,726	144.0%	8,737	113.1%	11,882	136.0%	9,555
	人数				326		467	143.3%	543	116.3%	736	135.5%	(639)
県 央	人日	1,482	1,790	120.8%	3,487	194.8%	6,168	178.9%	8,305	134.6%	12,343	148.6%	13,743
	人数				203		346	170.4%	525	151.7%	773	147.2%	(688)
県 西	人日	912	1,537	168.5%	2,388	155.4%	3,540	148.2%	4,672	132.0%	6,562	140.5%	6,389
	人数				135		189	140.0%	274	145.0%	389	142.0%	(336)
合 計	人日	9,758	28,724	294.4%	43,189	150.4%	60,504	140.1%	70,820	117.1%	95,104	134.3%	90,286
	人数				2,633		3,488	132.5%	4,335	124.3%	5,679	131.0%	(5,021)

【日中活動系サービス】

7 療養介護のサービス利用実績

〔単位：人分＝利用人数〕

障害保健 福祉圏域	単位	利用実績										平成23年度 見込み量	
		平成18年度	平成19年度	前年度 対比	平成20年度	前年度 対比	平成21年度	前年度 対比	平成22年度	前年度 対比	平成23年度		前年度 対比
横 浜	人数	16	16	100.0%	14	87.5%	15	107.1%	15	100.0%	15	100.0%	20
川 崎	人数	8	10	125.0%	9	90.0%	11	122.2%	10	90.9%	9	90.0%	8
相模原	人数	2	2	100.0%	1	50.0%	2	200.0%	2	100.0%	4	200.0%	3
横須賀 ・三浦	人数	4	5	125.0%	7	140.0%	5	71.4%	5	100.0%	5	100.0%	17
湘南東部	人数	6	6	100.0%	6	100.0%	5	83.3%	7	140.0%	5	71.4%	9
湘南西部	人数	6	6	100.0%	6	100.0%	7	116.7%	7	100.0%	7	100.0%	22
県 央	人数	7	9	128.6%	9	100.0%	9	100.0%	9	100.0%	10	111.1%	18
県 西	人数	7	7	100.0%	6	85.7%	6	100.0%	8	133.3%	8	100.0%	18
合 計	人数	56	61	108.9%	58	95.1%	60	103.4%	63	105.0%	63	100.0%	115

【日中活動系サービス】

8 児童デイサービスのサービス利用実績

[単位：人日分＝1か月当たりの延べ利用日数]

障害保健福祉圏域	単位	利用実績										平成23年度 見込み量	
		平成18年度	平成19年度	前年度 対比	平成20年度	前年度 対比	平成21年度	前年度 対比	平成22年度	前年度 対比	平成23年度		前年度 対比
横 浜	人日	916	985	107.5%	811	82.3%	1,135	140.0%	1,783	157.1%	2,717	152.4%	1,850
	人数				101		185	183.2%	392	211.9%	954	243.4%	(510)
川 崎	人日	394	427	108.4%	474	111.0%	727	153.4%	774	106.6%	976	126.1%	383
	人数				88		127	144.3%	128	100.8%	173	135.2%	(60)
相模原	人日	756	894	118.3%	1,129	126.3%	1,326	117.4%	2,258	170.3%	3,459	153.2%	1,462
	人数				214		260	121.5%	337	129.6%	445	132.0%	(327)
横須賀・三浦	人日	458	576	125.8%	241	41.8%	332	137.8%	1,089	328.0%	1,851	170.0%	419
	人数				41		59	143.9%	161	272.0%	290	180.1%	(74)
湘南東部	人日	1,660	1,618	97.5%	1,670	103.2%	2,035	121.9%	2,346	115.3%	3,319	141.5%	2,593
	人数				310		293	94.5%	379	129.4%	500	131.9%	(312)
湘南西部	人日	1,440	1,365	94.8%	1,578	115.6%	1,707	108.2%	2,448	143.4%	2,367	96.7%	1,749
	人数				393		392	99.7%	462	117.9%	468	101.3%	(386)
県 央	人日	2,100	2,447	116.5%	1,979	80.9%	2,324	117.4%	2,166	93.2%	3,226	148.9%	3,077
	人数				517		505	97.7%	585	115.8%	858	146.7%	(658)
県 西	人日	789	1,081	137.0%	1,086	100.5%	1,345	123.8%	1,638	121.6%	2,408	147.0%	1,642
	人数				198		205	103.5%	256	124.6%	340	132.8%	(275)
合計	人日	8,513	9,393	110.3%	8,968	95.5%	10,931	121.9%	14,502	132.7%	20,323	140.1%	13,175
	人数				1,862		2,026	108.8%	2,700	133.3%	4,028	149.2%	(2,602)

【日中活動系サービス】

9 短期入所のサービス利用実績

[単位：人日分＝1か月当たりの延べ利用日数]

単位：人日分＝1か月当たりの延べ利用日数													
障害保健福祉圏域	単位	利用実績										平成23年度 見込み量	
		平成18年度	平成19年度	前年度 対比	平成20年度	前年度 対比	平成21年度	前年度 対比	平成22年度	前年度 対比	平成23年度		前年度 対比
横 浜	人日	2,848	4,081	143.3%	4,624	113.3%	4,147	89.7%	6,082	146.7%	5,890	96.8%	4,800
	人数				674		705	104.6%	807	114.5%	865	107.2%	(600)
川 崎	人日	1,579	1,400	88.7%	1,243	85.6%	1,219	98.1%	1,428	117.1%	1,267	88.7%	1,494
	人数				220		202	91.8%	228	112.9%	239	104.8%	(276)
相模原	人日	1,112	1,128	101.4%	1,407	124.7%	1,491	106.0%	1,285	86.2%	1,797	139.8%	1,711
	人数				184		194	105.4%	166	85.6%	248	149.4%	(225)
横須賀・三浦	人日	825	901	109.2%	1,073	119.1%	1,181	110.1%	993	84.1%	1,540	155.1%	1,693
	人数				189		199	105.3%	179	89.9%	269	150.3%	(258)
湘南東部	人日	948	1,003	105.8%	1,007	100.4%	1,200	119.2%	1,071	89.3%	1,262	117.8%	1,262
	人数				170		181	106.5%	182	100.6%	202	111.0%	(227)
湘南西部	人日	918	1,237	134.7%	1,129	91.3%	1,279	113.3%	1,259	98.4%	1,435	114.0%	1,492
	人数				171		200	117.0%	193	96.5%	252	130.6%	(232)
県 央	人日	1,315	1,251	95.1%	1,469	117.4%	1,643	111.8%	1,606	97.7%	1,763	109.8%	2,145
	人数				215		231	107.4%	203	87.9%	234	115.3%	(294)
県 西	人日	534	675	126.4%	605	89.8%	715	118.2%	690	96.5%	801	116.1%	1,311
	人数				87		98	112.6%	81	82.7%	114	140.7%	(144)
合 計	人日	10,079	11,676	116.8%	12,557	107.5%	12,875	102.5%	14,414	112.0%	15,755	109.3%	15,908
	人数				1,910		2,010	105.2%	2,039	101.4%	2,423	118.8%	(2,256)

【居住系サービス】

1 共同生活援助（グループホーム）・共同生活介護（ケアホーム）のサービス利用実績

〔単位：人分＝利用人数〕

単位：人分＝利用人数

障害保健福祉圏域	単位	利用実績										平成23年度 見込み量	
		平成18年度	平成19年度	前年度 対比	平成20年度	前年度 対比	平成21年度	前年度 対比	平成22年度	前年度 対比	平成23年度	前年度 対比	
横 浜	人数	1,837	1,967	107.1%	2,259	114.8%	2,402	106.3%	2,648	110.2%	2,700	102.0%	2,800
川 崎	人数	483	555	114.9%	661	119.1%	696	105.3%	723	103.9%	776	107.3%	896
相模原	人数	265	285	107.5%	339	118.9%	411	121.2%	407	99.0%	425	104.4%	505
横須賀・三浦	人数	233	253	108.6%	280	110.7%	324	115.7%	308	95.1%	341	110.7%	380
湘南東部	人数	206	231	112.1%	264	114.3%	297	112.5%	300	101.0%	344	114.7%	387
湘南西部	人数	188	207	110.1%	227	109.7%	246	108.4%	259	105.3%	303	117.0%	344
県 央	人数	203	232	114.3%	269	115.9%	307	114.1%	334	108.8%	388	116.2%	381
県 西	人数	113	130	115.0%	153	117.7%	149	97.4%	157	105.4%	168	107.0%	215
合計	人数	3,528	3,860	109.4%	4,452	115.3%	4,832	108.5%	5,136	106.3%	5,445	106.0%	5,908

【居住系サービス】

2 施設入所支援（新体系の障害者支援施設における入所サービス）のサービス利用実績

〔単位：人分＝利用人数〕

〔単位：人分＝利用人数〕													
障害保健福祉圏域	単位	利用実績											平成23年度 見込み量
		平成18年度	平成19年度	前年度 対比	平成20年度	前年度 対比	平成21年度	前年度 対比	平成22年度	前年度 対比	平成23年度	前年度 対比	
横 浜	人数	18	783	4350.0%	1,264	161.4%	1,313	103.9%	1,454	110.7%	1,665	114.5%	1,600
川 崎	人数	6	103	1716.7%	221	214.6%	400	181.0%	432	108.0%	471	109.0%	544
相模原	人数	6	15	250.0%	145	966.7%	215	148.3%	234	108.8%	369	157.7%	378
横須賀・三浦	人数	1	16	1600.0%	148	925.0%	280	189.2%	379	135.4%	440	116.1%	540
湘南東部	人数	2	42	2100.0%	148	352.4%	323	218.2%	365	113.0%	401	109.9%	430
湘南西部	人数	2	28	1400.0%	204	728.6%	283	138.7%	410	144.9%	501	122.2%	567
県 央	人数	7	18	257.1%	244	1355.6%	338	138.6%	403	119.2%	545	135.2%	527
県 西	人数	3	9	300.0%	144	1600.0%	217	150.7%	238	109.7%	292	122.7%	378
合 計	人数	45	1,014	2253.3%	2,518	248.3%	3,369	133.8%	3,915	116.2%	4,684	119.6%	4,964

【指定相談支援】

指定相談支援（サービス利用計画の作成等）のサービス利用実績

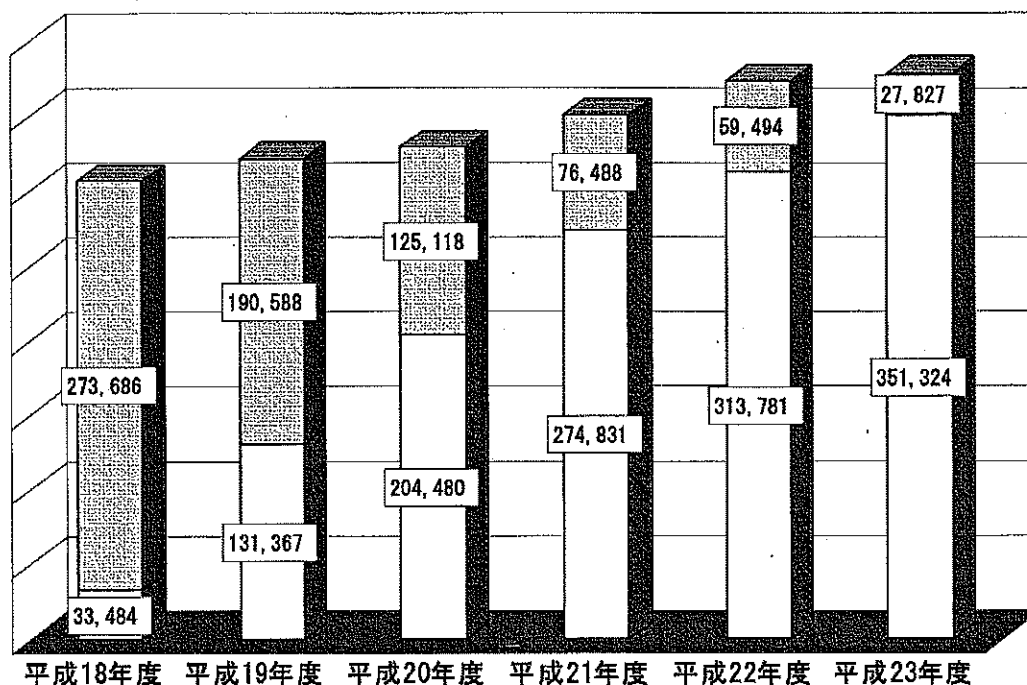
〔単位：人分＝利用人数〕

〔単位：人分＝利用人数〕													
障害保健福祉圏域	単位	利用実績											平成23年度 見込み量
		平成18年度	平成19年度	前年度 対比	平成20年度	前年度 対比	平成21年度	前年度 対比	平成22年度	前年度 対比	平成23年度	前年度 対比	
横 浜	人数	0	0	—	0	—	0	—	0	0.0%	0	—	10
川 崎	人数	3	4	133.3%	3	75.0%	1	33.3%	0	0.0%	2	—	10
相模原	人数	0	6	—	5	83.3%	9	180.0%	10	111.1%	12	120.0%	30
横須賀・三浦	人数	3	8	266.7%	9	112.5%	12	133.3%	15	125.0%	16	106.7%	71
湘南東部	人数	0	5	—	4	80.0%	9	225.0%	7	77.8%	5	71.4%	153
湘南西部	人数	3	9	300.0%	10	111.1%	12	120.0%	16	133.3%	17	106.3%	58
県 央	人数	2	4	200.0%	3	75.0%	8	266.7%	10	125.0%	14	140.0%	64
県 西	人数	1	2	200.0%	7	350.0%	8	114.3%	14	175.0%	11	78.6%	26
合計	人数	12	38	316.7%	41	107.9%	59	143.9%	72	122.0%	77	106.9%	422

【参考3】旧体系施設等と新体系施設等の日中活動系サービスの利用実績

□新体系 □旧体系

〔単位：人日＝1か月当たりの延べ利用日数〕



【旧体系施設等と新体系施設等の日中活動系サービスの利用実績】

〔単位：人日＝1か月当たりの延べ利用日数〕

	平成18年度 実績	平成19年度 実績	平成20年度 実績	平成21年度 実績	平成22年度 実績	平成23年度 実績
旧体系 施設等	273,686	190,588	125,118	76,488	59,494	27,827
新体系 施設等	33,484	131,367	204,480	274,831	313,781	351,324
合 計	307,170	321,955	329,598	351,319	373,275	379,151

○ 「旧体系施設等」の範囲は、次のとおりです。

- ・ 身体障害者療護施設 ・ 身体障害者更生施設 ・ 身体障害者授産施設 ・ 知的障害者更生施設
- ・ 知的障害者授産施設 ・ 精神障害者授産施設 ・ 小規模通所授産施設（身体・知的・精神）
- ・ 福祉工場（身体・知的）

○ 「日中活動系サービス」は、療養介護と短期入所、児童デイサービスを除く、次の6事業です。

- ・ 生活介護 ・ 就労移行支援 ・ 自立訓練（機能訓練） ・ 自立訓練（生活訓練）
- ・ 就労継続支援A型 ・ 就労継続支援B型

5 県の地域生活支援事業の実施状況

事業名	平成18年度 実績	平成19年度 実績	平成20年度 実績	平成21年度 実績	平成22年度 実績	平成23年度 実績	平成23年度 計画	備考
ア 専門性の高い相談支援事業								
(ア) 発達障害者支援 センター運営事業	1か所	1か所	1か所	1か所	1か所	1か所	1か所	かながわA (エース)
(イ) 障害者就業・生活 支援センター事業	1か所	1か所	3か所	5か所	7か所	8か所	8か所	横浜、川崎、相模原、横 須賀・三浦、湘南西部、 湘南東部、県央、県西の 各圏域
(ウ) 高次脳機能障害 支援普及事業	1か所	1か所	1か所	1か所	1か所	1か所	1か所	県総合リハビリテーションセンター
(エ) 障害児等療育支援 事業	1か所	1か所	1か所	1か所	1か所	1か所	1か所	県立総合療育相談セン ター
イ 広域的な支援事業								
(ア) 相談支援体制整備事業等								
① 神奈川県障害者 自立支援協議会	1か所	1か所	1か所	1か所	1か所	1か所	1か所	
② 相談支援体制整備 事業（圏域自立支援 協議会）	5か所	5か所	5か所	5か所	5か所	5か所	5か所	横須賀・三浦、湘南東 部、湘南西部、県央、県 西の各圏域
ウ サービス・相談支援者、指導者育成事業								
(ア) 障害程度区分認定 調査員等研修事業	1か所 393人	1か所 231人	1か所 248人	1か所 260人	1か所 192人	1か所 200人	1か所 350人	障害程度区分認定調査 員、市町村審査委員会等 の研修
(イ) 相談支援従事者 研修事業	1か所 410人	3か所 399人	3か所 373人	3か所 380人	3か所 362人	3か所 409人	3か所 400人	初任者研修、現任研修
(ウ) サービス管理責任 者研修事業	1か所 200人	1か所 373人	1か所 701人	1か所 478人	1か所 404人	1か所 470人	1か所 500人	
(エ) 手話通訳者養成 研修事業	3か所 37人	3か所 20人	3か所 19人	3か所 13人	3か所 89人	3か所 87人	3か所 25人	
(オ) 盲ろう者通訳・介 助員養成研修事業	1か所 30人	1か所 29人	1か所 28人	1か所 28人	1か所 26人	1か所 26人	1か所 30人	
(カ) 身体障害者・知的 障害者相談員活動 強化事業	9か所 254人	9か所 414人	9か所 315人	9か所 302人	6か所 153人	9か所 220人	9か所 450人	市町村長が推薦・委嘱す る障害福祉相談員の研修
(キ) 音声機能障害者発 声訓練指導者養成事業	2か所 7人	2か所 7人	2か所 4人	2か所 6人	2か所 1人	2か所 2人	2か所 7人	

事業名	平成18年度 実績	平成19年度 実績	平成20年度 実績	平成21年度 実績	平成22年度 実績	平成23年度 実績	平成23年度 計画	備考
エ・その他自立した日常生活又は社会生活を営むために必要な事業								
(ア) 重度障害者に係る市町村特別支援事業 (基準に従い、必要な市町村へ支援)								
(イ) 生活訓練等事業								
① オストメイト社会 適応訓練事業	3か所 1,804人	3か所 1,838人	3か所 1,626人	3か所 1,555人	3か所 1,541人	3か所 1,341人	3か所 1,800人	
② 音声機能障害者 発声訓練事業	2か所 7,059人	2か所 8,648人	2か所 5,090人	2か所 5,134人	2か所 4,212人	2か所 4,231人	2か所 8,000人	
(ウ) 情報支援等事業								
① 手話通訳設置事業	1か所 67人	1か所 72人	1か所 99人	1か所 84人	1か所 64人	1か所 79人	1か所 70人	
② 字幕入り映像ライブ ラリー事業	3か所	3か所	3か所	3か所	3か所	3か所	3か所	
③ 盲ろう者向け通訳・ 介助員派遣事業	3か所 2,173人	3か所 2,461人	2か所 2,983人	1か所 3,075人	1か所 2,785人	1か所 2,574人	1か所 2,760人	
④ 点字による即時情報 ネットワーク事業	1か所	1か所	1か所	1か所	1か所	1か所	1か所	
(エ) 障害者IT総合推進事業								
① 障害者ITサポート センター運営事業	1か所 3,420人	1か所 3,592人	1か所 2,967人	1か所 2,454人	1か所 2,821人	1か所 2,905人	1か所 2,020人	
② パソコンボランティア 養成・派遣事業	1か所	1か所	1か所	1か所	1か所	1か所	1か所	
(オ) 社会参加促進事業								
① 障害者社会参加推進 センター運営事業	3か所	3か所	3か所	3か所	3か所	3か所	3か所	
② 身体障害者補助犬 育成事業	4か所 5人	3か所 7人	3か所 8人	3か所 4人	5人	5人	7人	
③ 奉仕員養成研修事業	2か所	2か所	2か所	2か所	2か所	1か所	2か所	要約筆記者、点訳奉仕員 の養成・現任研修
④ スポーツ・レクリ エーション教室開催 等事業	1か所	1か所	1か所	1か所	1か所	1か所	1か所	障害者スポーツ、文化・ 芸術活動振興の助成
⑤ サービス提供者情報 提供等事業	3か所	3か所	3か所	3か所	3か所	3か所	3か所	インターネットによる情報提 供、県外でのサービス利 用情報

