

# 講義内容

安全・迅速な  
避難のために

電気火災が  
多発しています

消防署へ  
オンライン申請  
ができます



安全・迅速な  
避難のために

安全・迅速な避難のために

# 建物に設置されている消防用設備等について 日頃から把握しておきましょう。

※設置されている消防用設備等は、建物によって異なります。


安全・迅速な  
避難のために

※今回は、皆様がよく目にすると思われる消防用設備等を掲載しましたが、この他にも様々な消防用設備等が存在します。

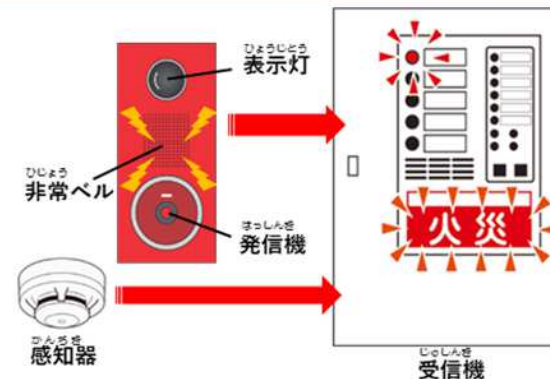
## 消火器



## 誘導灯



## 自動火災報知設備



## 避難器具



## 火災通報装置



# 建物に設置されている消防用設備等について 日頃から把握しておきましょう。

※設置されている消防用設備等は、建物によって異なります。

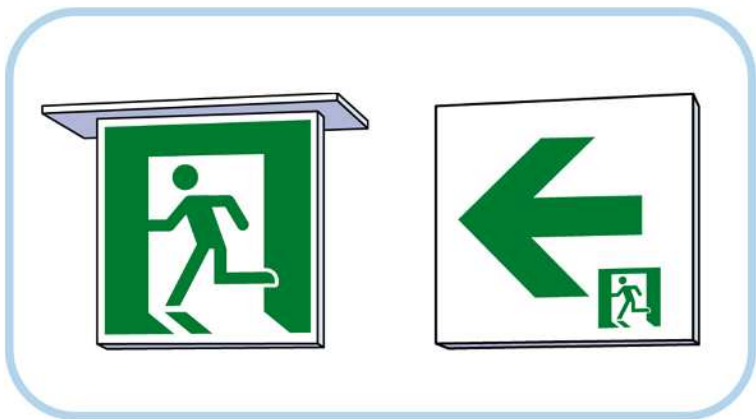
安全・迅速な  
避難のために

消火器



- ◆ 操作方法の熟知  
3動作をスムーズにできるように
- ◆ 設置場所の把握  
設置場所がわからなければ意味がない

誘導灯



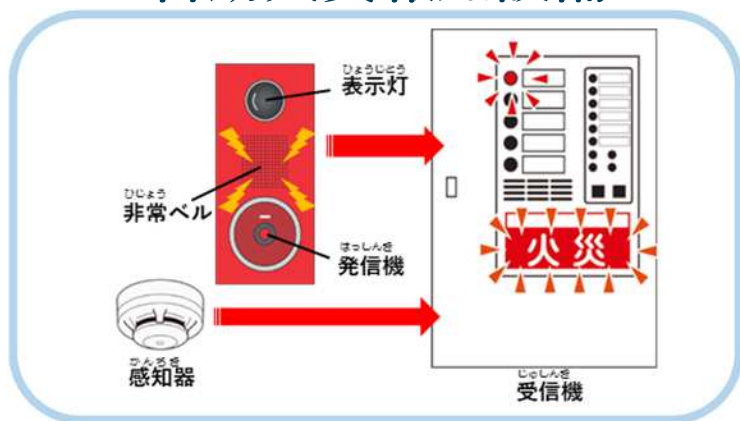
- ◆ 維持管理の徹底
  - ・ 誘導灯を隠さない。
  - ・ バッテリーの確認はしっかりと

# 建物に設置されている消防用設備等について 日頃から把握しておきましょう。

※設置されている消防用設備等は、建物によって異なります。

安全・迅速な  
避難のために

## 自動火災報知設備



### ◆ 操作方法の熟知

- どこで火災が発生しているか理解しよう
- 警戒区域図との照らし合わせ

## 火災通報装置



### ◆ 慌てず対応

- 作動後は消防機関から折り返しの呼び出し
- 落ち着いて情報提供



# 建物に設置されている消防用設備等について 日頃から把握しておきましょう。

※設置されている消防用設備等は、建物によって異なります。

安全・迅速な  
避難のために

## 避難器具



### ◆ 操作方法の熟知

- 扉（保管箱）の中には何が入っているか
- 取扱説明は明示されているものの、火災時に慌てず操作できますか？

# 消防用設備等を適正に管理しましょう。

安全・迅速な  
避難のために



消防用設備等が設置されていても、いざというときにすぐに使用できない状態であれば、機能を有効に活用することができません。

設置されていることがわかりますか？  
即座に取り出せますか？

# 消防用設備等を適正に管理しましょう。

安全・迅速な  
避難のために



建物に設置されている消防用設備等について把握するとともに、その使用方法や適正な維持管理がされているか、今一度確認してみましょう。

扉の開閉の障害になるものを置いていませんか？



# 日常の建物の管理も大切です。

安全・迅速な  
避難のために

## ◆階段、廊下等避難経路の管理



災害が発生した際に、従業者、利用者は階段や通路を使用して避難をします。階段や通路に、物件が存置され避難の障害となっていないか？

# 日常の建物の管理も大切です。

安全・迅速な  
避難のために

## ◆防災物品の使用



社会福祉施設で使用するカーテン、じゅうたん等は、「防災物品」を使用しなければなりません。

使用しているカーテン、じゅうたんは、「防災物品」ですか？

# 避難のポイント

安全・迅速な  
避難のために

- 火災の覚知と現場の確認
- 火災室からの退避と初期消火
- 火災室の戸の閉鎖
- 廊下の開口部の開放

出典：総務省消防庁ホームページから一部抜粋

<https://www.fdma.go.jp/mission/prevention/post-2.html>

# 避難のポイント

安全・迅速な  
避難のために

## ① 火災の覚知と現場の確認

自動火災報知設備の鳴動後、  
直ちに火災の発生場所を確認  
する。そして消火器を携行し  
て火災現場の状況を確認し  
に行く。



### ★ポイント★

現場の確認時は、消火器を携行  
⇒火災を確認してから消火器を探すのでは遅いです。

### ★注意★

「自動火災報知設備」が鳴動しても、「火災通報装置」が連動して設置されていない建物では、消防への自動通報は行われません。



# 避難のポイント

安全・迅速な  
避難のために

## ② 火災室からの退避と初期消火

火災を確認した場合は、「火事だー!」と2回叫び、付近の利用者に火災であること、避難すべきことを知らせるとともに、火災室から利用者を退避させる。携行した消火器により初期消火を行う。



### ★ポイント★

1. 利用者に火災であることを知らせる。
2. 消防機関に119番通報する。
3. 初期消火する。（無理と判断したら、すぐに避難行動に移る。）



# 避難のポイント

安全・迅速な  
避難のために

## ③ 火災室の戸の閉鎖

廊下の煙や CO<sub>2</sub> 濃度を抑えるため、火災室からの退避  
及び初期消火終了後、直ちに火災室の戸を閉鎖する。



## ★ポイント★

火災室の戸を閉鎖する  
ことで、避難経路への  
**有害な煙の流入**や  
**炎の吹き出しを防ぎ、**  
**火災拡大を遅らせる**  
ことができます。

# 避難のポイント

安全・迅速な  
避難のために

## ④ 廊下の開口部の開放

廊下の煙や CO2 濃度を抑えるため、廊下の開口部を開放する。



## ★注意★

**避難経路**の廊下の外気に面した窓などを開放してください。

階段室や階段につながる扉は開放状態にしてはいけません。

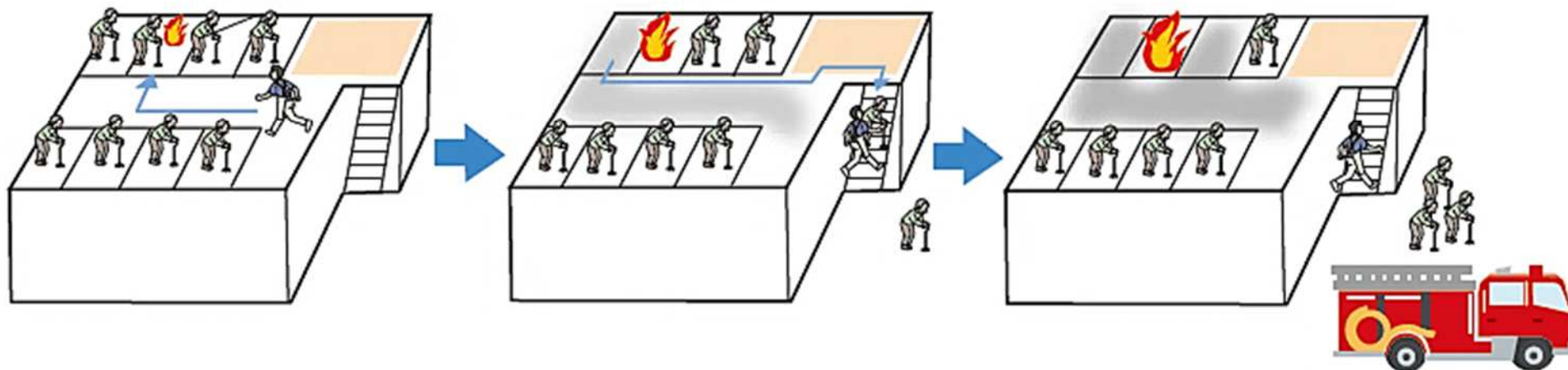
# 水平避難

安全・迅速な  
避難のために

火災発生

消防隊到着

従来の避難

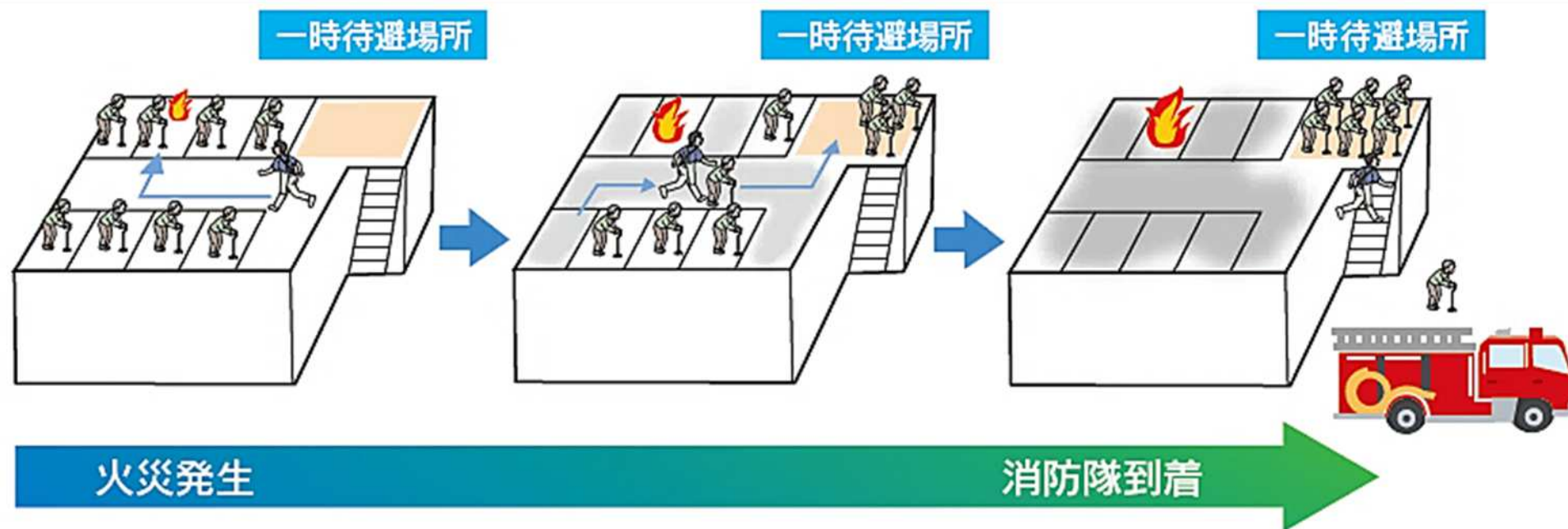


# 水平避難

安全・迅速な  
避難のために

## 水平避難

(一時待避場所経由)



# 火災時は、 消防隊への情報提供をお願いします。

安全・迅速な  
避難のために

火災時において、建物関係者等からの情報提供は、消防隊の活動に非常に重要です。

消防隊が到着した際は、  
出火状況、避難状況（逃げ遅れがいる場合は、可能な限り詳細な情報）、危険物の有無等の情報提供をお願いします。

情報提供の一例

「出火場所は1階の厨房です。調理中のてんぷら油からの出火です。」

入所者○名のうち、○名は避難済みで、残りの○名は2階の●●●へ一時避難しています。」





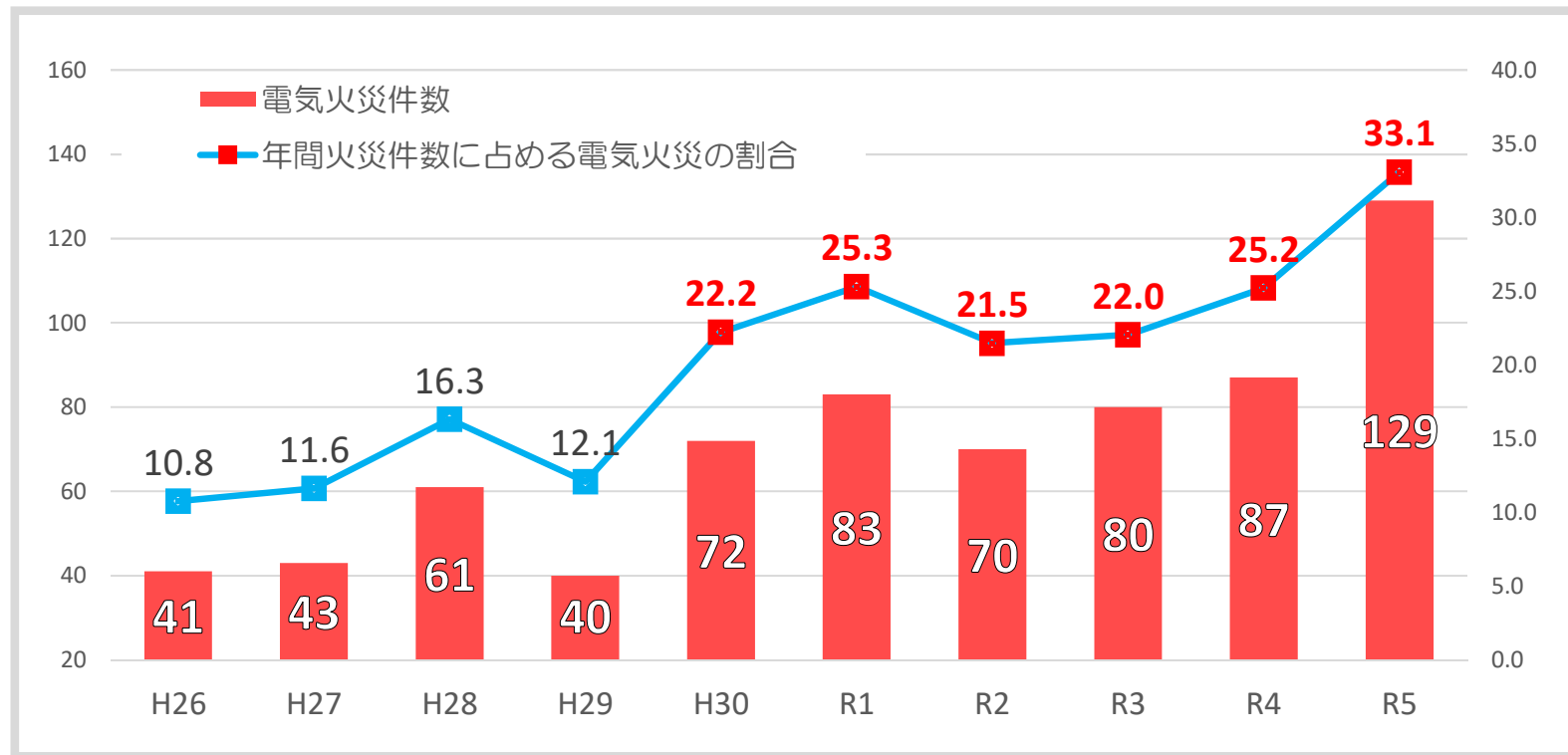
電気火災が  
多発しています

電気火災が  
多発しています

# 電気火災とは、電気機器などが原因で発生する火災ですが、近年、増加傾向となっています。

電気火災が多発しています

## 川崎市内における過去10年間の電気火災件数



### 電気火災の主な発火源

1位 電気コード (87件)

2位 電池 (83件)

3位 プラグ (80件)

電気コード、電池、プラグが発火源となった火災だけで、過去10年間に川崎市内で2億円以上の損害が計上されています。

# 電気火災と予防のポイント

電気火災が  
多発しています

## 電気コードの火災

電気コードを束ねた状態で電気機器を使っていたところコードが発熱して出火！



## 火災を防ぐポイント

- 電気コードを束ねたり、重いものの下敷きになっている状態で使用しない。
- 電気コードが傷んでいる場合は使用しない。

# 電気火災と予防のポイント

電気火災が  
多発しています

## モバイルバッテリーの火災

モバイルバッテリーがごみ収集車の回転板に挟まれたことにより、内蔵されたリチウムイオン電池が破壊されショートして出火！



## 火災を防ぐポイント

- リチウムイオン電池に外圧や衝撃が加わることによって火災になることがあります。日頃から取扱いに気をつけましょう。
- 電池を使用する製品は、取扱説明書どおりに使用してください。非純正品が原因となった火災も多数発生しています。
- 異常がある場合は使用をやめて、メーカーや販売店に相談してください。

# 電気火災と予防のポイント

電気火災が  
多発しています

## コンセントプラグの火災

プラグがコンセントにしっかり差し込まれていなかったため電源プラグとコンセントの間で発熱し出火！



## 火災を防ぐポイント

- 定期的にプラグを抜いて、付着したほこりなどを掃除してください。
- プラグはしっかりと差し込んだ状態で使用してください。
- プラグに変形がある場合は使用しない。



消防署へ  
オンライン申請  
ができます

消防署へ  
オンライン申請ができます

これまでは基本的に  
窓口申請していただいていたました。

消防署へ  
オンライン申請  
ができます

消防署への届出にはこんなものがあります。

- ・ 防火防災管理者選任（解任）届出書
- ・ 消防計画作成（変更）届出書
- ・ 露店等開設届
- ・ 火災と紛らわしい煙又は火炎を発するおそれのある行為届
- ・ 消防訓練実施計画報告書
- ・ 消防訓練実施結果報告書

etc

川崎市では、  
令和5年4月から行政手続が原則オンライン化され、  
多くの手続が「オンライン申請」に対応しています。

消防署へ  
オンライン申請  
ができます

川崎市では2つの電子申請システムを運用しています。  
2つのシステムの違いについては、この後、簡単に説明します。

オンライン手続かわさき（e-KAWASAKI）



川崎市簡易版電子申請サービス（LoGoフォーム）



なお、窓口での申請はこれまでどおり受付していますので、ご安心ください。

# オンライン手続かわさき (e-KAWASAKI) の特徴

消防署へ  
オンライン申請  
ができます

1. 利用者登録が必要
2. 申請内容に不足や誤りがある場合には、申請先の部署から具体的な指摘事項を明記して「差戻し」されるため、データのやり取りのみで申請内容を正確に修正することができる。
3. マイページの申請履歴から、申請した内容を確認できる。

# オンライン申請可能な手続は、 オンライン手続かわさき（e-KAWASAKI） ポータルサイトから検索できます。

※検索してもヒットしない手続は、オンライン申請未対応

消防署へ  
オンライン申請  
ができます

オンライン手続かわさき



オンライン手続かわさき（e-KAWASAKI）ポータルサイト





# 利用者登録の注意点

消防署へ  
オンライン申請  
ができます

利用者の新規登録

1 利用者の新規登録 2 メールアドレスの確認 3 事業者情報の入力 4 入力内容の確認 5 申請の完了

利用者の新規登録

利用者の登録を完了してください。  
利用者の登録を完了することで、手続きの入力や検索がスムーズになります。

利用者のID (メールアドレス)

パスワード

パスワード (確認)

法人名/事業者名

郵便番号

市区町村

代表者名

代表者名カナ

連絡先電話番号

担当部署

担当者の氏名

担当者の氏名カナ

担当者の生年月日

お知らせ・連絡メール ☐

入力内容を確認する

- 事業者として利用者登録
- 各事業所ごとに作成してもよい
- 担当者個人のメールアドレスではなく、担当者に変更になっても引継ぎできるアドレスを登録
- 同時にパスワードの管理も必須
- 登録内容の変更は可能
- 登録した内容は、届出の入力簡略化につながる

# 窓口申請 と オンライン申請 の使い分け

消防署へ  
オンライン申請  
ができます

窓口申請とオンライン申請では、申請後に手元に残る保管媒体  
（紙書類 or 電子ファイル）が異なります。

事業所によっては、「消防署の印が付された紙書類がどうしても必要」等の事情有無により使い分けすることができます。

## 窓口申請の場合

### 紙書類

- ・ 正副2部届出することが義務付けられているものについて交付する「副本」
- ・ 申請者の求めに応じてお渡しする「控え」 等



## オンライン申請の場合

### 電子ファイル

※いずれにせよ、申請記録の管理は、申請者自身で行っていただくこととなります。

川崎市では、オンライン申請を推奨しています。  
皆様の紙書類の削減にもつながりますので、ご協力をお願いします。

事業所個別の御相談は管轄消防署で受け付けています。

### 川崎市内各消防署の管轄区域

名称	所在地	電話番号	管轄区域
臨港消防署	〒210-0832 川崎区池上新町3-1-5	044-299-0119	川崎区のうち次の区域 浅野町、池上新町1～3丁目、池上町、大川町、扇島、扇町、鋼管通2～5丁目、桜本1・2丁目、白石町、田辺新田、浜町1～4丁目、水江町、南渡田町、四谷上町、四谷下町、浮島町、東扇島、塩浜1～4丁目、千鳥町、日ノ出1・2丁目、夜光1～3丁目、江川1・2丁目、小島町、昭和1・2丁目、大師河原、大師河原1・2丁目、田町1～3丁目、出来野、殿町1～3丁目、東門前1～3丁目、伊勢町、川中島1・2丁目、観音1・2丁目、大師駅前1・2丁目、大師公園、大師町、大師本町、台町、中瀬1～3丁目、藤崎1～4丁目
川崎消防署	〒210-8565 川崎区南町20-7	044-223-0119	川崎区のうち臨港消防署の管轄区域を除く区域
幸消防署	〒212-0005 幸区戸手2-12-1	044-511-0119	幸区の区域
中原消防署	〒211-0004 中原区新丸子東3-1175-1	044-411-0119	中原区の区域
高津消防署	〒213-0002 高津区二子5-14-5	044-811-0119	高津区の区域
宮前消防署	〒216-0006 宮前区宮前平2-20-4	044-852-0119	宮前区の区域
多摩消防署	〒214-0032 多摩区枳形2-6-1	044-933-0119	多摩区の区域
麻生消防署	〒215-0004 麻生区万福寺1-5-4	044-951-0119	麻生区の区域

川崎市消防局予防部予防課予防係  
川崎市消防局予防部査察課査察計画係

