

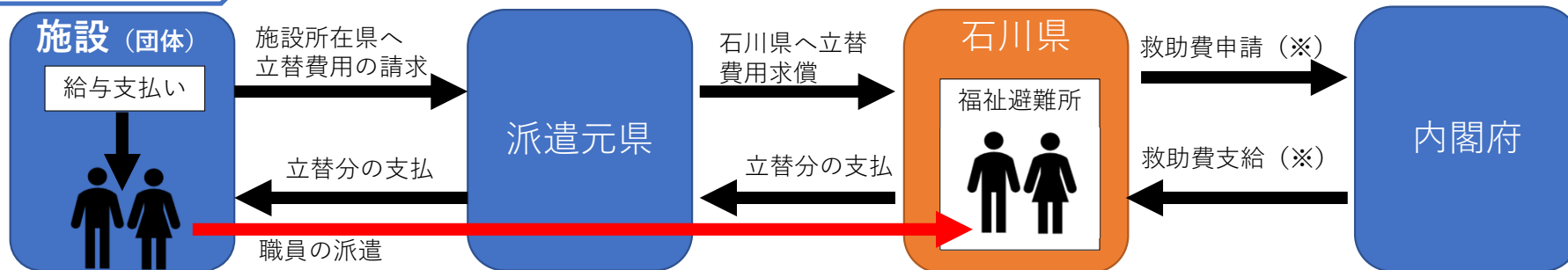
別添資料

職員派遣費用（人件費・旅費）の負担についての整理

◎人件費の取り扱い

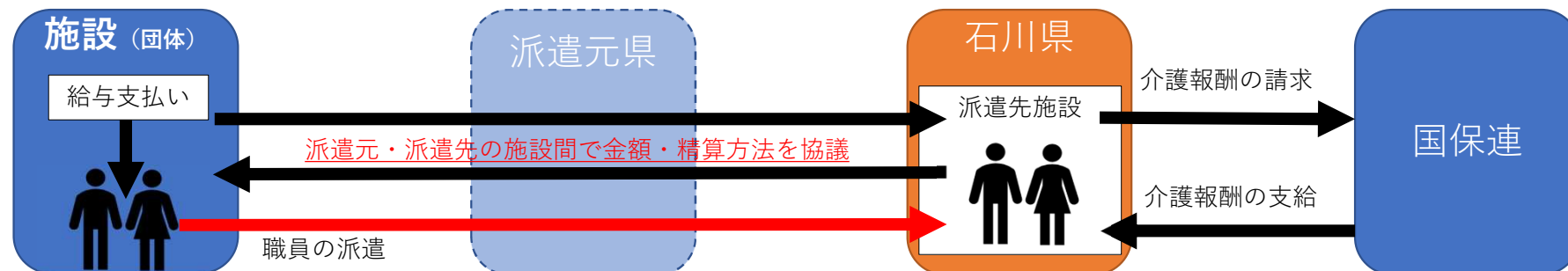
①福祉避難所等へ派遣する場合

救助費対象



②社会福祉施設等へ派遣する場合

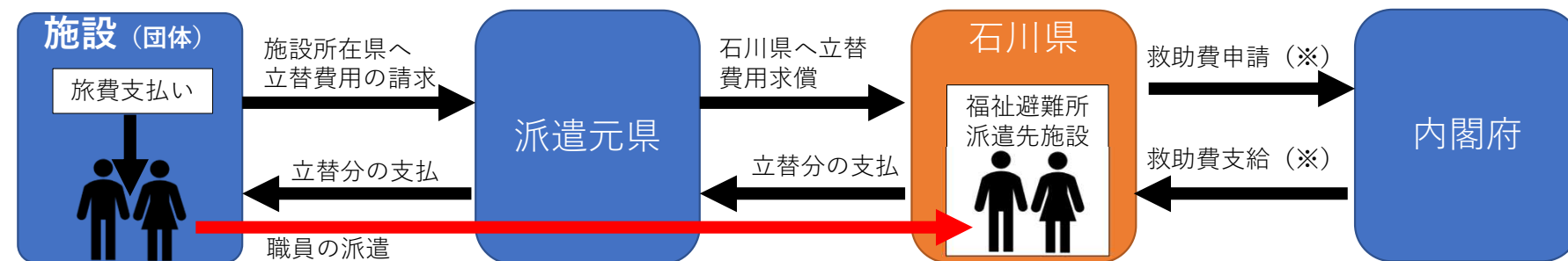
救助費非対象



◎旅費の取り扱い

上記①、②とも同じ

救助費対象



※ 高齢者等の要援護者等を収容する「福祉避難所」を設置した場合、当該地域における通常の実費を支出でき、基本額を超える額を加算できる。（災害救助事務取扱要領）